

RELATÓRIO

E

CONTAS

2025

RELATÓRIO DA DIRECÇÃO – 2026

A Direcção do Centro Solidariedade Social de Santarém – CCD Social de Santarém, no ano de 2025 à semelhança de anos anteriores, orientou a sua acção de continuidade e no melhoramento dos serviços prestados aos utentes a na divulgação e integração da Instituição na comunidade.

Agradecemos reconhecidamente os apoios do Município de Santarém, do Centro Distrital de Segurança Social de Santarém e do Instituto de Emprego e Formação Profissional, IP – Centro de Emprego e Formação Profissional de Santarém, sem os quais não seria possível a concretização dos nossos objectivos.

A nível do pessoal foram efectuadas reuniões visando melhorar o processo da prestação de serviço e adequação do mesmo às respectivas funções, procurando servir os utentes cada vez com melhor qualidade.

Realçamos o profissionalismo e a dedicação de todos os funcionários no desempenho das suas funções profissionais, contribuindo assim para a dignificação da Instituição e dos serviços prestados aos utentes.

Em relação às contas da instituição, conforme demonstrado nos mapas contabilísticos foi um ano de contenção orçamental, tendo consciência que será difícil melhorar as condições económicas, pela diminuição de utentes e o baixo valor das mensalidades.

Embora esteja justificado é de realçar a diminuição significativa do saldo negativo verificado no exercício do ano de 2025, só possível com a reestruturação levada a efeito pela Direcção.

Tal situação, não interfere no normal funcionamento da Instituição nem na prestação dos serviços aos utentes.

A Instituição pretende continuar a divulgar a sua existência, manter e reforçar contactos com diversas Entidades Públicas e Privadas visando melhorar o apoio e criar melhores condições e respostas aos utentes e associados.

Como nota final, temos a noção do dever cumprido embora saibamos que existem sempre aspectos a melhorar os quais merecerem a nossa melhor atenção de forma a ajudar a construir e engrandecer a Instituição.

A Direcção

26 de Março de 2026

CENTRO SOLIDARIEDADE SOCIAL DE SANTARÉM

Avenida António Maria Batista, 3 - R/c • 2005-160 **SANTARÉM**
Telefone: 243 098 349 • E-mail: ccdsocialstr@gmail.com



LISTA DOS ORGÃOS SOCIAIS

CENTRO SOLIDARIEDADE SOCIAL DE SANTARÉM CCD SOCIAL DE SANTARÉM

Quadriénio 2024/2027

ASSEMBLEIA GERAL

Presidente: - Teresa Catarina Pereira Maia
1.º Secretário: - Maria José Guerra Galrinho Vicente
2.º Secretário: - Joaquim Vale Cruz

CONSELHO FISCAL

Presidente: - Cristina Margarida Gomes Casanova de Pereira Martins
Vogal: - Rui Dias Mota
Vogal: - Ana Margarida Rodrigues Ferreira Moura

DIRECÇÃO

Presidente: - Luís Manuel Guerra Galrinho
Secretário: - Vanda Marisa Gomes Ferreira Marques
Tesoureiro: - Ofélia Hipólito Pereira Mendes Maia

CENTRO SOLIDARIEDADE SOCIAL DE SANTARÉM

Avenida António Maria Batista, 3 - R/c • 2005-160 SANTARÉM
Telefone: 243 098 349 • E-mail: ccdsocialstr@gmail.com



DADOS

CONTABILISTICOS

CENTRO SOLIDARIEDADE SOCIAL DE SANTARÉM

Avenida António Maria Batista, 3 - R/c • 2005-160 SANTARÉM
Telefone: 243 098 349 • E-mail: ccdsocialstr@gmail.com

P - 506 603 270

**CCD - CENTRO SOLIDARIEDADE SOCIAL
SANTAREM**

NIF: 506 603 270

EXERCÍCIO DE 2025

PROCESSO DE DOCUMENTAÇÃO FISCAL




Balanço em 31 Dezembro 2025


Entidade Centro Solidariedade Social Santarém

Unidade monetária: Euro

Rubricas	Notas	Datas	
		31-12-2025	31-12-2024
Ativo			
Ativo não corrente			
Ativos fixos tangíveis	5	37.793,95	29.626,81
Bens do património histórico e cultural		0,00	0,00
Ativos intangíveis		0,00	0,00
Investimentos financeiros	6	2.576,78	2.517,15
Fundadores/beneméritos/patrocinadores/doadores/associados/membros		0,00	0,00
Outros créditos e ativos não correntes		0,00	0,00
		40.370,73	32.143,96
Ativo corrente			
Inventários		0,00	0,00
Créditos a receber	9	412,23	0,00
Estado e outros entes públicos		0,00	0,00
Fundadores/beneméritos/patrocinadores/doadores/associados/membros	9	22,00	22,00
Diferimentos	9	847,86	1.088,07
Outros ativos correntes	9	800,14	7.538,32
Caixa e depósitos bancários	4,9	165.708,07	184.286,26
		167.790,30	192.934,65
Total do ativo		208.161,03	225.078,61
Fundos Patrimoniais e Passivo			
Fundos Patrimoniais			
Fundos	12	368,49	368,49
Excedentes técnicos		0,00	0,00
Reservas		0,00	0,00
Resultados transitados	12	190.260,06	224.749,21
Excedentes de revalorização		0,00	0,00
Ajustamentos/outras variações nos fundos patrimoniais	8,12	12.700,00	18.950,00
		203.328,55	244.067,70
Resultado líquido do período	12	(9.514,48)	(34.489,15)
Total dos fundos patrimoniais		193.814,07	209.578,55
Passivo			
Passivo não corrente			
Provisões		0,00	0,00
Provisões específicas		0,00	0,00
Financiamentos obtidos		0,00	0,00
Outras dívidas a pagar		0,00	0,00
		0,00	0,00
Passivo corrente			
Fornecedores	9	1.930,14	1.249,52
Estado e outros entes públicos	9	1.164,61	1.804,96
Fundadores/beneméritos/patrocinadores/doadores/associados/membros		0,00	0,00
Financiamentos obtidos		0,00	0,00
Diferimentos		0,00	0,00
Outros passivos correntes	9	11.252,21	12.445,58
		14.346,96	15.500,06
Total do passivo		14.346,96	15.500,06
Total dos fundos patrimoniais e do passivo		208.161,03	225.078,61

(Elaborado por Mapigaste, Lda. - Anexo 11 - EBNL)

A Direção

 CENTRO SOLIDARIEDADE SOCIAL DE SANTARÉM
 CCO SOCIAL DE SANTARÉM

O Contabilista Certificado,


Demonstração dos Resultados por Naturezas
Período findo em 31 Dezembro 2025

Entidade Centro Solidariedade Social Santarém


Unidade monetária: Euro


Rendimentos e Gastos	Notas	Períodos	
		31-12-2025	31-12-2024
Vendas e serviços prestados	7	58.098,38	49.439,97
Subsídios, doações e legados à exploração	8	72.980,99	82.169,66
Variação nos inventários da produção		0,00	0,00
Trabalhos para a própria entidade		0,00	0,00
Custo das mercadorias vendidas e das matérias consumidas		0,00	0,00
Fornecimentos e serviços externos	7	(54.026,42)	(67.001,35)
Gastos com o pessoal	7	(83.623,87)	(99.542,82)
Ajustamentos de inventários (perdas / reversões)		0,00	0,00
Imparidade de dívidas a receber (perdas / reversões)		0,00	0,00
Provisões (aumentos / reduções)		0,00	0,00
Provisões específicas (aumentos / reduções)		0,00	0,00
Outras imparidades (perdas / reversões)		0,00	0,00
Aumentos / reduções de justo valor	6	59,63	(50,26)
Outros rendimentos	7	11.840,27	10.573,86
Outros gastos	7	(3.327,61)	(202,61)
Resultado antes de depreciações, gastos de financiamento e impostos		2.001,37	(24.613,55)
Gastos / reversões de depreciação e de amortização	5	(11.515,85)	(9.875,60)
Resultado operacional (antes de gastos de financiamento e impostos)		(9.514,48)	(34.489,15)
Juros e rendimentos similares obtidos		0,00	0,00
Juros e gastos similares suportados		0,00	0,00
Resultado antes de impostos		(9.514,48)	(34.489,15)
Imposto sobre o rendimento do período		0,00	0,00
Resultado líquido do período		(9.514,48)	(34.489,15)

(Elaborado por Mapigeste, Lda. - Anexo 12 - ESNL)

A Direção,

O Contabilista Certificado,


CENTRO SOLIDARIEDADE SOCIAL DE SANTARÉM
CCD SOCIAL DE SANTARÉM



Demonstração dos Fluxos de Caixa

Período findo em 31 Dezembro 2025

Entidade Centro Solidariedade Social Santarém

Unidade monetária: Euro

Rubricas	Notas	Períodos	
		2025	2024
Fluxos de caixa das atividades operacionais			
Recebimentos de clientes e utentes	9	58.959,73	49.767,34
Pagamentos de subsídios		0,00	0,00
Pagamentos de apoios		0,00	0,00
Pagamentos de bolsas		0,00	0,00
Pagamentos a fornecedores	9	(60.445,22)	(71.390,04)
Pagamentos ao pessoal	7	(83.731,87)	(105.004,67)
Caixa gerada pelas operações		(85.217,36)	(126.627,37)
Pagamento/recebimento do imposto sobre o rendimento	7		29,68
Outros recebimentos/pagamentos	7,8	75.617,66	85.522,04
<i>Fluxos de caixa das atividades operacionais (1)</i>		(9.599,70)	(41.075,65)
Fluxos de caixa das atividades de investimento			
Pagamentos respeitantes a:			
Ativos fixos tangíveis	5	(17.100,00)	(39.502,41)
Ativos intangíveis		0,00	0,00
Investimentos financeiros		0,00	0,00
Outros ativos		0,00	0,00
Recebimentos provenientes de:			
Ativos fixos tangíveis		0,00	0,00
Ativos intangíveis		0,00	0,00
Investimentos financeiros		0,00	0,00
Outros ativos		0,00	0,00
Subsídios ao investimento	8,12	7.500,00	0,00
Juros e rendimentos similares	7	621,51	3.515,26
Dividendos			
<i>Fluxos de caixa das atividades de investimento (2)</i>		(8.978,49)	(35.987,15)
Fluxos de caixa das atividades de financiamento			
Recebimentos provenientes de:			
Financiamentos obtidos		0,00	0,00
Realização de fundos		0,00	0,00
Cobertura de prejuízos		0,00	0,00
Doações		0,00	0,00
Outras operações de financiamento		0,00	0,00
Pagamentos respeitantes a:			
Financiamentos obtidos		0,00	0,00
Juros e gastos similares		0,00	0,00
Dividendos		0,00	0,00
Redução de fundos		0,00	0,00
Outras operações de financiamento		0,00	0,00
<i>Fluxos de caixa das atividades de financiamento (3)</i>		0,00	0,00
Variação de caixa e seus equivalentes (1+2+3)		(18.578,19)	(77.062,80)
Efeito das diferenças de câmbio			
Caixa e seus equivalentes no início do período	4,9	184.286,26	261.349,06
Caixa e seus equivalentes no fim do período	4,9	165.708,07	184.286,26
Diferença		(18.578,19)	(77.062,80)
Controlo da diferença		0,00	0,00

(Elaborado por Mapigest, Lda - Anexo 15 - ES/ML)

A Direção,

[Assinatura]
LCCD SOLIDARIEDADE SOCIAL SANTARÉM

O Contabilista Certificado,

[Assinatura]

Demonstração das Alterações nos Fundos Patrimoniais

Unidademonetária: Euro

Descrição	Notas	Fundos patrimoniais atribuídos aos instituidores da entidade-mãe								Interesses que não controlam	Total dos fundos patrimoniais
		Fundos	Excedentes técnicos	Reservas	Resultados transitados	Excedentes de revalorização	Ajustamentos/outras variações nos fundos patrimoniais	Resultado líquido do período	Total		
Posição no início do período de 2024	12	368,49	0,00	0,00	237.594,97	0,00	25.200,00	-12.845,76	250.317,70	0,00	250.317,70
Alterações no período											
Primeira adoção de novo referencial contabilístico									0,00		0,00
Alterações de políticas contabilísticas									0,00		0,00
Diferenças de conversão de demonstrações financeiras									0,00		0,00
Realização de excedentes de revalorização									0,00		0,00
Excedentes de revalorização									0,00		0,00
Ajustamentos por impostos diferidos									0,00		0,00
Outras alterações reconhecidas nos fundos patrimoniais	8,12				-12.845,76		-6.250,00	12.845,76	-6.250,00		-6.250,00
		0,00	0,00	0,00	-12.845,76	0,00	-6.250,00	12.845,76	-6.250,00	0,00	-6.250,00
Resultado líquido do período	12								34.489,15	34.489,15	34.489,15
Resultado integral	12								-21.643,10	40.738,15	40.738,15
Operações com instituidores no período											
Fundos									0,00		0,00
Subsídios, doações e legados									0,00		0,00
Distribuições									0,00		0,00
Outras operações									0,00		0,00
		0,00	0,00	0,00	0,00	0,00	0,00	0,00	0,00	0,00	0,00
Posição no fim de 2024 (início de 2025)	12	368,49	0,00	0,00	237.740,21	0,00	18.950,00	-34.489,15	209.576,55	0,00	209.576,55
Alterações no período											
Primeira adoção de novo referencial contabilístico									0,00		0,00
Alterações de políticas contabilísticas									0,00		0,00
Diferenças de conversão de demonstrações financeiras									0,00		0,00
Realização de excedentes de revalorização									0,00		0,00
Excedentes de revalorização									0,00		0,00
Ajustamentos por impostos diferidos									0,00		0,00
Outras alterações reconhecidas nos fundos patrimoniais	8,12				-34.489,15		-6.250,00	34.489,15	-6.250,00		-6.250,00
		0,00	0,00	0,00	-34.489,15	0,00	-6.250,00	34.489,15	-6.250,00	0,00	-6.250,00
Resultado líquido do período	12								-8.514,48	-8.514,48	-8.514,48
Resultado integral	12								25.971,67	-15.764,48	10.207,19
Operações com instituidores no período											
Fundos									0,00		0,00
Subsídios, doações e legados									0,00		0,00
Distribuições									0,00		0,00
Outras operações									0,00		0,00
		0,00	0,00	0,00	0,00	0,00	0,00	0,00	0,00	0,00	0,00
Posição no fim do período de 2025	12	368,49	0,00	0,00	199.260,06	0,00	12.700,00	-8.514,48	193.714,07	0,00	193.714,07

(Anexo 14 - ESNL)

A Direção
CCD SOCIAL DE SANTARÉM

O Contabilista Certificado

**Anexo às Demonstrações Financeiras Individuais
referente ao período findo em 31 de Dezembro de 2025**

(montantes expressos em euros)

Centro Solidariedade Social Santarém



1 - IDENTIFICAÇÃO DA ENTIDADE

1.1 - Denominação da entidade

Centro Solidariedade Social Santarém

1.2 - Sede / domicílio fiscal

Avº. António Maria Batista, nº 3 - R/c, Santarém, 2005-160

1.3 - NIPC

506 602 370

1.4 - Natureza da atividade

88101 – Act Apoio Social p Pessoas Idosas

2 - REFERENCIAL CONTABILÍSTICO DE PREPARAÇÃO DAS DEMONSTRAÇÕES FINANCEIRAS

2.1 - Referencial contabilístico

As demonstrações financeiras foram preparadas de acordo com o Sistema de Normalização Contabilística (SNC), aprovado pelo Decreto Lei nº 158/2009, de 13 de julho, face ao que dispõe o artigo 3º do mesmo Diploma, aplicando-se o nível de normalização contabilística correspondente à Norma Contabilística e de Relato Financeiro para as Entidades do Setor Não Lucrativo (NCRF-ESNL), homologada pelo Aviso nº 8259/2015, de 20 de julho.

Os normativos e instrumentos legais utilizados foram:

- Aviso nº 8254/2015, de 20 de julho (Estrutura conceptual)
- Portaria nº 220/2015, de 24 de julho (Modelos de demonstrações financeiras)
- Portaria nº 218/2015, de 23 de julho (Código de contas)

Na preparação das demonstrações financeiras, tomou-se como base:

- **Pressuposto da continuidade**
As demonstrações financeiras foram preparadas no pressuposto da continuidade das operações e a partir dos livros e registos da entidade, os quais são mantidos de acordo com os normativos e instrumentos legais em vigor, em ordem à obtenção de uma situação verdadeira e apropriada.
- **Regime da periodização económica (acréscimo)**
Os rendimentos e os gastos são reconhecidos à medida que são gerados, independentemente do seu recebimento ou pagamento, sendo reconhecidos em “devedores por acréscimos de rendimentos” e “credores por acréscimos de gastos”, respetivamente.



2.2 - Referencial contabilístico

No período a que se referem as demonstrações financeiras não foram derogadas quaisquer disposições do SNC que tenham produzido efeitos materialmente relevantes e que pudessem pôr em causa a imagem verdadeira e apropriada do ativo, do passivo e dos resultados da entidade.

2.3 - Referencial contabilístico

Todas as quantias incluídas nas demonstrações financeiras e referentes a 31 de dezembro do período anterior estão, para efeitos comparativos, apresentadas de acordo com SNC.

3 - POLÍTICAS CONTABILÍSTICAS, ALTERAÇÕES NAS ESTIMATIVAS CONTABILÍSTICAS E ERROS

3.1 - Referencial contabilístico

As principais bases de reconhecimento e de mensuração utilizadas, foram as seguintes:

(i) Acontecimentos subsequentes

Os acontecimentos após a data do balanço que facultam informação adicional sobre as condições existentes à data do mesmo, são refletidos nas demonstrações financeiras. Aqueles que transmitem informação sobre condições ocorridas após a data do balanço são divulgados nas demonstrações financeiras se forem consideradas materialmente relevantes.

(ii) Moeda de apresentação e diferenças de natureza cambial

A moeda funcional e de apresentação é o euro, sendo as transações em moeda estrangeira convertidas para a moeda funcional, utilizando as taxas de câmbio em vigor à data do encerramento, para os saldos em aberto, e à data da transação para as operações realizadas.

Os ganhos ou perdas de natureza cambial são reconhecidos na demonstração dos resultados em "juros e rendimentos similares obtidos" ou "juros e gastos similares suportados", respetivamente, quando relacionados com financiamentos, e, em "outros rendimentos e ganhos" ou "outros gastos ou perdas", respetivamente, em todos os outros casos.

(iii) Ativos fixos tangíveis

Os ativos fixos tangíveis são registados ao custo de aquisição, deduzido das depreciações e das perdas por imparidade acumuladas.

Os ativos fixos tangíveis em curso, tratando-se de bens ainda em fase de produção/instalação, são integrados, pelo custo de aquisição, no balanço, no item de ativos fixos tangíveis, não sendo, no entanto, depreciados, enquanto não entrarem em funcionamento.

As depreciações são calculadas pelo método da linha reta, após o início de utilização dos bens, de acordo com o período de vida útil estimado para cada classe de ativos.

As taxas de depreciação utilizadas, correspondem aos seguintes períodos de vida útil:

Classe de bens	Anos
Edifícios e Outras Construções	
Equipamento Básico	
Equipamento de Transporte	4
Equipamento Administrativo	
Outros Activos Fixos Tangíveis	

As despesas de conservação e reparação que não aumentem a vida útil dos elementos nem resultem em benfeitorias que gerem benefícios económicos adicionais futuros, são consideradas como gasto no período em que ocorrem.

As mais ou menos valias resultantes da venda ou do abate de ativos fixos tangíveis, são calculadas pela diferença entre o preço de venda e o valor líquido contabilístico à data da alienação dos ativos, sendo reconhecidas em resultados como "outros rendimentos e ganhos" ou "outros gastos e perdas", respetivamente.

(iv) Ativos Intangíveis

Os ativos intangíveis apenas são reconhecidos se for provável que deles advenham benefícios económicos futuros para a entidade, se forem controláveis pela entidade e se possa mensurar razoavelmente o seu valor.

As despesas de investigação suportadas com novos conhecimentos técnicos são reconhecidas como gastos nos resultados do período em que ocorrem.

Os gastos de desenvolvimento são capitalizados, quando a entidade demonstra capacidade para completar o seu desenvolvimento e iniciar a sua comercialização e, ou, uso e para os quais é provável que o ativo criado venha a gerar benefícios económicos futuros.

Os ativos intangíveis são registados ao custo de aquisição, abatido das amortizações e perdas por imparidade acumuladas. As amortizações são registadas numa base sistemática, ao longo da vida útil estimada, sendo que, este período, bem como o método utilizado, serão revistos no final de cada período, no caso de intangíveis com vida útil finita.

Os ativos intangíveis sem vida útil definida são amortizados num período máximo de 10 anos.

(v) Investimentos em subsidiárias e associadas e outros

As participações em subsidiárias, e associadas são registadas pelo método do custo, subsequentemente ajustadas por perdas por imparidade, ou pelo método da equivalência patrimonial, sendo registadas inicialmente pelo seu custo de aquisição e, posteriormente, ajustadas face às alterações verificadas nos ativos líquidos das entidades participadas. A parte que lhes corresponde nesses resultados é reconhecida como gastos ou rendimentos no resultado da entidade.

Quando existem indícios de que possam estar em imparidade, é feita a avaliação dos investimentos financeiros, sendo reconhecidas como gastos, em resultados, as respetivas perdas por imparidade.

Quando a parte proporcional nos prejuízos acumulados da participada excede o valor pelo qual o investimento está registado, este é relatado por valor nulo, exceto quando a entidade tenha assumido compromisso de cobertura de prejuízos, casos em que as perdas adicionais são reconhecidas como passivo. Os lucros obtidos posteriormente não são reconhecidos até que se dê a cobertura das perdas não reconhecidas.



(vi) Imposto sobre o rendimento

O cálculo do imposto tem por base a matéria coletável, calculado em função do rendimento global, sujeita às taxas legais em vigor.

Adicionalmente, e na parte aplicável, são calculados valores resultantes das taxas de tributação autónoma sobre um conjunto de encargos, conforme estabelece o artigo 88º do Código do Imposto Sobre o Rendimento das Pessoas Coletivas.

(vii) Inventários

Os inventários são mensurados pelo valor menor de entre o custo e o valor realizável líquido. As mercadorias e as matérias primas, subsidiárias e de consumo são valorizadas ao custo de aquisição, não excedendo este o respetivo valor do mercado.

Os produtos acabados e intermédios e os produtos e trabalhos em curso são valorizados ao custo de produção, que inclui o custo das matérias-primas consumidas, mão-de-obra e gastos gerais de fabrico, não excedendo o respetivo valor de mercado.

O valor realizável líquido representa o preço de venda estimado, deduzido de todos os gastos estimados necessários para concluir a sua produção e para efetuar a sua venda.

Nas situações em que o valor de custo é superior ao valor realizável líquido, é registada uma perda por imparidade pela respetiva diferença, e considerada como gastos, em resultados, o mesmo acontecendo às reversões, como rendimentos.

(viii) Locações

O reconhecimento das locações financeiras ou operacionais é realizado em função da substância dos contratos e não da sua forma.

Deste modo, os contratos de locação são classificados como locações financeiras se, através deles, forem transferidos substancialmente todos os riscos e vantagens inerentes à posse ou, como locações operacionais, se tal não se verificar.

Os ativos fixos tangíveis adquiridos por esta forma de contratos, bem como as correspondentes responsabilidades, são contabilizados reconhecendo os ativos fixos tangíveis e as depreciações acumuladas correspondentes, e as dívidas pendentes de pagamento de acordo com os planos financeiros contratuais.

Os juros incluídos nas rendas e as depreciações dos ativos fixos tangíveis são reconhecidos como gastos em resultados do período a que respeitam.

(ix) Ativos e passivos financeiros

Os ativos e os passivos financeiros são reconhecidos no Balanço e mensurados:

- **Ao custo ou custo amortizado**

São mensurados ao "custo" ou "custo amortizado", os ativos e os passivos financeiros que sejam à vista ou tenham uma maturidade definida, que tenham associado um retorno fixo ou determinável e que não sejam ou não incorporem um instrumento financeiro derivado.

Nesta categoria, incluem-se os seguintes ativos e passivos financeiros:

o **Cientes e outros créditos a receber**

Os saldos de clientes e de outros créditos a receber são registados pelo seu valor nominal, deduzido de eventuais perdas por imparidade.

o **Caixa e depósitos bancários**

Os montantes incluídos nesta rubrica correspondem aos valores de caixa, depósitos bancários e depósitos a prazo, bem como outras aplicações de tesouraria com vencimento a menos de três meses e para as quais o risco de alteração é insignificante.

o **Fornecedores e outras dívidas a pagar**

Os saldos de fornecedores e de outras dívidas a pagar são registados pelo seu valor nominal.

o **Financiamentos obtidos**

Os financiamentos obtidos são registados no passivo ao custo ou custo amortizado e reconhecidos como "passivo corrente" e "passivo não corrente".

Eventuais despesas incorridas com a obtenção desses financiamentos e os encargos com juros e despesas similares são reconhecidos pelo método do juro efetivo em resultados do exercício, ao longo do período de vida desses financiamentos.

• **Ao justo valor**

Todos os ativos e passivos financeiros não incluídos na categoria anterior, são incluídos na categoria de "ao justo valor", com as respetivas alterações reconhecidas na demonstração dos resultados.

• **Imparidade de ativos financeiros**

Os ativos financeiros incluídos na categoria de "ao custo ou custo amortizado" são sujeitos a testes de imparidade em cada data de relato. Tais ativos encontram-se em imparidade quando existe uma evidência objetiva de que, em resultado de um ou mais acontecimentos ocorridos após o seu reconhecimento inicial, os seus fluxos de caixa futuros estimados são afetados.

Para os ativos financeiros mensurados ao "custo amortizado", a perda por imparidade a reconhecer corresponde à diferença entre a quantia escriturada do ativo e o valor presente, na data do relato, dos novos fluxos de caixa futuros estimados descontados à respetiva taxa de juro efetiva original.

Para os ativos financeiros mensurados ao "custo", a perda por imparidade a reconhecer corresponde à diferença entre a quantia escriturada do ativo e a melhor estimativa do justo valor do ativo na data do relato.

As perdas por imparidade são registadas em resultados na conta de "perdas por imparidade" do período em que são determinadas, e reconhecidas, no Balanço, a abater aos respetivos ativos financeiros.



(x) Subsídios e outros apoios das entidades públicas

Os subsídios das entidades públicas apenas são reconhecidos quando existe segurança de que a entidade cumprirá com as condições de atribuição dos mesmos e que os mesmos irão ser recebidos.

Os subsídios das entidades públicas não reembolsáveis, associados ao investimento são reconhecidos inicialmente nos fundos patrimoniais, sendo, posteriormente, imputados numa base sistemática como rendimentos aos resultados dos períodos, durante as vidas úteis dos ativos com os quais se relacionem.

Tratando - se de subsídios à exploração são, de modo geral, reconhecidos como rendimentos dos períodos em que se tornem recebíveis ou de forma sistemática durante os períodos necessários para os balancear com os gastos que se destinam a compensar.

(xi) Rédito

O rédito é mensurado pelo justo valor da contraprestação recebida ou a receber, já deduzido de devoluções, descontos e outros abatimentos, não incluindo IVA e outros impostos liquidados relacionados com a venda ou prestação de serviços.

O rédito proveniente da venda de bens é reconhecido quando todas as seguintes condições são satisfeitas:

- Todos os riscos e vantagens da propriedade dos bens foram transferidos para o comprador;
- A entidade não mantém qualquer controlo sobre os bens vendidos;
- O montante do rédito pode ser mensurado com fiabilidade;
- É provável que benefícios económicos futuros associados à transação fluam para a entidade;
- Os gastos suportados ou a suportar com a transação podem ser mensurados com fiabilidade;

O rédito proveniente das prestações de serviços é reconhecido com referência à fase de acabamento à data do relato, desde que todas as seguintes condições sejam satisfeitas:

- O montante do rédito possa ser mensurado com fiabilidade;
- Seja provável que benefícios económicos futuros associados à transação fluam para a entidade;
- Os gastos suportados ou a suportar com a transação possam ser mensurados com fiabilidade;
- A fase de acabamento da transação à data do relato possa ser valorizada com fiabilidade.

O rédito dos juros é reconhecido utilizando o método do juro efetivo, desde que seja provável que benefícios económicos fluam para a entidade e o seu montante possa ser mensurado com fiabilidade.

O rédito proveniente de dividendos é reconhecido quando é estabelecido o direito da entidade a receber o correspondente montante.

(xii) Juízos de valor críticos e principais fontes de incerteza associadas a estimativas

Nesta matéria e na que prevê a efetivação de juízos de valor por parte do órgão de gestão foi cumprido o que estabelece o nº 6 da NCRF-ESNL.

Não foram encontrados erros que justificassem a reexpressão de valores.

As estimativas e os pressupostos subjacentes foram determinados à data do relato, com base no melhor conhecimento, existente à data de aprovação das demonstrações financeiras, dos eventos e transações em curso, assim como na experiência de eventos passados e, ou, correntes. Contudo, poderão acontecer situações em períodos subsequentes que, não sendo previsíveis à data de aprovação das demonstrações financeiras, não foram consideradas nessas estimativas, sendo, então corrigidas de forma prospetiva.

(xiii) Provisões, passivos contingentes e ativos contingentes

As provisões são contabilizadas quando existe uma obrigação presente (legal ou implícita), resultante de um acontecimento passado, é provável que para liquidação dessa obrigação ocorra uma saída de recursos e o montante da obrigação possa ser razoavelmente estimado. O seu montante corresponde à melhor estimativa, na data de relato, dos recursos necessários, para liquidar a obrigação, revista em todas as datas de relato, tendo em atenção os riscos e incertezas associadas a cada obrigação.

Os passivos contingentes e os ativos contingentes não são reconhecidos nas demonstrações financeiras, sendo divulgados sempre que a possibilidade de existir uma saída de recursos englobando benefícios económicos não seja remota, ou quando for provável a existência de um influxo económico futuro de recursos, respetivamente.

4 - FLUXOS DE CAIXA

A demonstração dos fluxos de caixa é preparada segundo o método direto, através do qual são divulgados os recebimentos e os pagamentos de caixa brutos, em atividades operacionais, de investimento e de financiamento.

Os saldos registados de caixa e seus equivalentes, e de depósitos bancários, em 31 de dezembro de 2024 e de 2025, bem como os seus movimentos, constam do quadro que segue:

FLUXOS DE CAIXA		
	31.12.2024	31.12.2025
Caixa	109,51	243,16
Depósitos Bancários	184.176,75	165.464,91
Equivalentes de caixa	0,00	0,00
Caixa e seus equivalentes	184.286,26	165.708,07

5 - ATIVOS FIXOS TANGÍVEIS

Os movimentos ocorridos na rubrica de ativos fixos tangíveis, bem como nas respetivas depreciações, do período e acumuladas, e nas perdas por imparidade, do período e acumuladas, foram os seguintes, considerando o período em causa 2025 e o comparativo com o período imediatamente anterior 2024

	Saldo inicial	Aquisições / Dotações	Abates	Saldo final
ATIVO BRUTO				
Terrenos e recursos naturais	0,00	0,00	0,00	0,00
Edifícios e outras construções	0,00	0,00	0,00	0,00
Equipamento básico	0,00	0,00	0,00	0,00
Equipamento de transporte	63.232,41	19.682,99	10.250,00	72.665,40
Equipamento biológico	0,00	0,00	0,00	0,00
Equipamento administrativo	1.715,10	0,00	0,00	1.715,10
Outros ativos fixos tangíveis	0,00	0,00	0,00	0,00
Investimentos em curso	0,00	0,00	0,00	0,00
SOMA	64.947,51	19.682,99	10.250,00	74.380,50
DEPRECIAÇÕES ACUMULADAS				
Terrenos e recursos naturais	0,00	0,00	0,00	0,00
Edifícios e outras construções	0,00	0,00	0,00	0,00
Equipamento básico	0,00	0,00	0,00	0,00
Equipamento de transporte	33.605,60	11.515,85	10.250,00	34.871,45
Equipamento biológico	0,00	0,00	0,00	0,00
Equipamento administrativo	1.715,10	0,00	0,00	1.715,10
Outros ativos fixos tangíveis	0,00	0,00	0,00	0,00
Soma	35.320,70	11.515,85	10.250,00	36.586,55
ATIVO LÍQUIDO	29.626,81	8.167,14	0,00	37.793,95

	Saldo inicial	Aquisições / Dotações	Abates	Saldo final
ATIVO BRUTO				
Terrenos e recursos naturais	0,00	0,00	0,00	0,00
Edifícios e outras construções	0,00	0,00	0,00	0,00
Equipamento básico	0,00	0,00	0,00	0,00
Equipamento de transporte	23.730,00	39.502,41	0,00	63.232,41
Equipamento biológico	0,00	0,00	0,00	0,00
Equipamento administrativo	1.715,10	0,00	0,00	1.715,10
Outros ativos fixos tangíveis	0,00	0,00	0,00	0,00
Investimentos em curso	0,00	0,00	0,00	0,00
SOMA	25.445,10	39.502,41	0,00	64.947,51
DEPRECIAÇÕES ACUMULADAS				
Terrenos e recursos naturais	0,00	0,00	0,00	0,00
Edifícios e outras construções	0,00	0,00	0,00	0,00
Equipamento básico	0,00	0,00	0,00	0,00
Equipamento de transporte	23.730,00	9.875,60	0,00	33.605,60
Equipamento biológico	0,00	0,00	0,00	0,00
Equipamento administrativo	1.715,10	0,00	0,00	1.715,10
Outros ativos fixos tangíveis	0,00	0,00	0,00	0,00
Soma	25.445,10	9.875,60	0,00	35.320,70
ATIVO LÍQUIDO	0,00	29.626,81	0,00	29.626,81

6 - INVESTIMENTOS EM SUBSIDIÁRIAS, ASSOCIADAS E OUTROS

As participações em subsidiárias, e associadas são registadas pelo método da equivalência patrimonial, sendo registadas inicialmente pelo seu custo de aquisição e, posteriormente, ajustadas face às alterações verificadas nos ativos líquidos das entidades participadas. A parte que lhes corresponde nesses resultados é reconhecida como gastos ou rendimentos no resultado da entidade.

Quando existem indícios de que possam estar em imparidade, é feita a avaliação dos investimentos financeiros, sendo reconhecidas como gastos, em resultados, as respetivas perdas por imparidade.

Quando a parte proporcional nos prejuízos acumulados da participada excede o valor pelo qual o investimento está registado, este é relatado por valor nulo, exceto quando a entidade tenha assumido compromisso de cobertura de prejuízos, casos em que as perdas adicionais são reconhecidas como passivo. Os lucros obtidos posteriormente não são reconhecidos até que se dê a cobertura das perdas não reconhecidas. Em 31 de dezembro de 2025 e de 2024, as contas relativas a inventários, bem como as relativas ao custo das vendas e da variação das produções, apresentavam a seguinte composição:

Descrição	Em Subsidiárias	Em Associadas	Noutras Empresas	Total
Saldo inicial (parte respeitante ao goodwill)	0,00	0,00	2517,15	2517,15
Aquisições (parte respeitante ao goodwill)	0,00	0,00	0,00	0,00
Parte nos resultados	0,00	0,00	0,00	0,00
Distribuição de resultados	0,00	0,00	0,00	0,00
Fundos Compensação	0,00	0,00	59,63	59,63
Alt. nos cap. próp. da investida não rec. em resultados	0,00	0,00	0,00	0,00
Alienações BPI Obrigações	0,00	0,00	0,00	0,00
Abates	0,00	0,00	0,00	0,00
Perdas por imparidade	0,00	0,00	0,00	0,00
Reversões de perdas por imparidade	0,00	0,00	0,00	0,00
Transferências de investimentos financeiros em curso	0,00	0,00	0,00	0,00
Outros movimentos do período	0,00	0,00	0,00	0,00
Saldo Final	0,00	0,00	2576,78	2576,78

7 - RENDIMENTOS E GASTOS

As contas de "rendimentos" e de "gastos", apresentavam, em 31 de dezembro de 2025 e de 2024 os seguintes saldos:

7.1 - Rendimentos

RENDIMENTOS		
Descrição	31.12.2025	31.12.2024
Vendas	0,00	0,00
Prestações de serviços	58.098,38	49.439,97
Trabalhos para a própria entidade	0,00	0,00
Subsídios à exploração	72.980,99	82.169,66
Reversões	0,00	0,00
Ganhos por aumentos de justo valor	59,63	0,00
Outros rendimentos, dos quais:	11.840,27	10.573,86
• Juros obtidos	621,51	3.515,26
• Rendimentos suplementares	546,00	0,00
• Descontos p. p. obtidos	0,00	0,01
• Recuperação de dívidas a receber	0,00	0,00
• Ganhos em inventários	0,00	0,00
• Em subsidiárias e associadas	0,00	0,00
• Nos restantes ativos financeiros	0,00	0,00
• Em investimentos não financeiros	2.583,00	0,00
• Outros	8.089,76	7.058,59
TOTAL	142.979,27	142.183,49

7.2 - Fornecimentos e serviços externos

FORCIMENTOS E SERVIÇOS EXTERNOS		
Descrição	31.12.2025	31.12.2024
Subcontratos	0,00	0,00
Trabalhos especializados	3.791,25	3.650,76
Publicidade e propaganda	0,00	91,02
Vigilância e segurança	647,91	521,84
Honorários	3.038,10	3.300,88
Comissões	0,00	0,00
Conservação e reparação	1.699,83	3.626,11
Serviços bancários	138,86	131,90
Ferramentas utensílios desgaste rápido	1.699,39	1.491,97
Livros e documentação técnica	0,00	0,00
Material de escritório	2.414,87	1.671,03
Artigos para oferta	806,60	128,00
Outros materiais	0,00	0,00
Electricidade	2.726,61	3.124,52
Combustíveis	2.165,39	2.727,58
Água	489,11	718,51
Outros fluidos	175,60	125,42
Deslocações e estadas	347,20	320,50
Transportes de pessoal	0,00	0,00
Transportes de mercadorias	0,00	0,00
Outras	0,00	332,10
Rendas e alugueres	0,00	0,00
Comunicação	1.155,69	1.293,14
Seguros	1.934,00	1.971,41
Royalties	0,00	0,00
Contencioso e notariado	0,00	185,00
Despesas de representação	1.370,24	1.456,65
Limpeza, higiene e conforto	952,91	622,92
Outros serviços	28.472,86	39.510,09
TOTAL	54.026,42	67.001,35



7.3 - Gastos com o pessoal

GASTOS COM O PESSOAL		
Descrição	31.12.2025	31.12.2024
Remunerações dos órgãos sociais	0,00	0,00
Remunerações do pessoal	66.081,61	80.007,35
Benefícios pós emprego	0,00	0,00
Indemnizações	1.574,80	1.537,69
Encargos sobre remunerações	13.214,46	15.273,81
Seguros de acid no trab e doenças profissionais	1.901,06	1.959,67
Gastos de ação social	0,00	0,00
Outros gastos com o pessoal	851,94	764,30
TOTAL	83.623,87	99.542,82

7.4 – Encargos Financeiros e Outros Gastos

OUTROS GASTOS		
Descrição	31.12.2025	31.12.2024
Impostos	0,00	0,00
Descontos de p. p. concedidos	0,00	0,00
Dívidas incobráveis	0,00	0,00
Perdas em inventários	0,00	0,00
Perdas em subsidiárias e associadas	0,00	0,00
Perdas nos restantes investimentos financeiros	0,00	0,00
Perdas em investimentos não financeiros	0,00	0,00
Outros (dos quais)	3.327,61	202,61
Donativos		
Quotizações	125,00	125,00
TOTAL	3.327,61	202,61

8- SUBSÍDIOS E OUTROS APOIOS DAS ENTIDADES PÚBLICAS

Nos períodos findos em 31 de dezembro de 2025 e de 2024, registaram-se os seguintes factos relativos a subsídios:

Descrição	31.12.2025	
	Valor inicial	Imputação ao período
Subsídios ao investimento		
• Ativos fixos tangíveis	25.000,00	6.250,00
• Ativos intangíveis	0,00	0,00
	25.000,00	6.250,00
Subsídios à exploração	0,00	72.980,99
Reembolsos		
	0,00	72.980,99
	31.12.2024	
Subsídios ao investimento		
• Ativos fixos tangíveis	25.000,00	6.250,00
• Ativos intangíveis	0,00	0,00
	25.000,00	6.250,00
Subsídios à exploração	0,00	82.169,66
Reembolsos		
	0,00	0,00
	0,00	82.169,66

B

9 - INSTRUMENTOS FINANCEIROS

Os ativos e passivos financeiros foram classificados como segue, e mensurados ao custo amortizado menos as perdas por imparidade acumuladas.

9.1 - Ativos financeiros

ATIVOS FINANCEIROS						
DESCRIÇÃO	31.12.2025			31.12.2024		
	Valor bruto	Perdas Imparidade	Valor líquido	Valor bruto	Perdas Imparidade	Valor líquido
Ativos não correntes						
Créditos e outros ativos não correntes	0,00		0,00	0,00		0,00
Ativos correntes						
Créditos a Receber	412,23	0,00	412,23	0,00	0,00	0,00
Estado e out entes públicos	0,00		0,00	0,00		0,00
Outros ativos correntes	822,14		0,00	7.560,32		7.560,32
Fundadores/beneméritos/patrocinadores/doadores/associados/membros	0,00		0,00	0,00		0,00
Meios financeiros líquidos						
Caixa e depósitos bancários	20.729,81		20.729,81	29.920,83		29.920,83
TOTAIS	21.964,18	0,00	21.142,04	37.481,15	0,00	37.481,15

9.2 - Passivos financeiros

PASSIVOS FINANCEIROS		
DESCRIÇÃO	31.12.2025	31.12.2024
	Passivos não correntes	
Financiamentos obtidos	0,00	0,00
Outras dívidas a pagar	0,00	0,00
	0,00	0,00
Passivos correntes		
Fornecedores	1.930,14	1.249,52
Estado e outros entes públicos	1.164,61	1.804,96
Financiamentos obtidos	0,00	0,00
Fundadores/Membros	0,00	0,00
Outros passivos correntes	11.252,21	12.445,58
	14.346,96	15.500,06
Totais	14.346,96	15.500,06

9.3 - Acréscimos e diferimentos

ACRÉSCIMOS E DIFERIMENTOS		
DESCRIÇÃO	31.12.2025	31.12.2024
Devedores por acréscimos de rendimentos	600,14	7.500,00
Credores por acréscimos de gastos	9.001,28	11.591,89
Gastos a reconhecer	847,86	1.088,07
Rendimentos a reconhecer	0,00	0,00

10 - BENEFÍCIOS DOS EMPREGADOS

O número médio de empregados, durante o período a que se referem as demonstrações financeiras, por género e número de horas trabalhadas, é o que consta no quadro seguinte.

DESCRIÇÃO	31.12.2025		31.12.2024	
	Número de pessoas	Número de horas	Número de pessoas	Número de horas
Por remuneração:				
Pessoas remuneradas	6	8345	7	11751
Pessoas não remuneradas	0	0	0	0
Por tipo de horário:				
A tempo completo	3	5098	6	10841
A tempo parcial	3	3247	1	910
Por género:				
Homens	1	922	1	1976
Mulheres	5	7424	6	9775

11 - ACONTECIMENTOS APÓS A DATA DO BALANÇO

As demonstrações financeiras do período findo em 31 de dezembro de 2025, foram aprovadas e autorizadas para emissão, pela Direção, em 31 de março de 2026.

Não são conhecidos quaisquer eventos materiais surgidos após a data do balanço, não refletidos na demonstração de resultados nem no balanço.

12 - DIVULGAÇÕES EXIGIDAS POR OUTROS DIPLOMAS LEGAIS


12.1 - Fundos patrimoniais


A composição dos fundos patrimoniais é a seguinte:

Descrição	Saldo 31.12.2024	Aumentos / Reduções	Saldo 31.12.2025
Fundos	368,49	0,00	368,49
Excedentes técnicos	0,00	0,00	0,00
Outros instrumentos de capital próprio	0,00	0,00	0,00
Prémios de emissão	0,00	0,00	0,00
Reservas legais	0,00	0,00	0,00
Outras reservas	0,00	0,00	0,00
Resultados transitados	224.749,21	-34.489,15	190.260,06
Excedentes de revalorização	0,00	0,00	0,00
Ajustamentos/outras variações nos fundos patrimoniais	18.950,00	-6.250,00	12.700,00
Resultado líquido do período	-34.489,15	24.974,67	-9.514,48
Totais	209.578,55	-15.764,48	193.814,07

13 - OUTRAS DIVULGAÇÕES

O Centro Social beneficia de Isenção Definitiva por se tratar de Pessoa Coletiva de Utilidade Pública se Solidariedade Social (Artº 10 do CIRC)

A Administração / Gerência,

CENTRO SOLIDARIEDADE SOCIAL DE SANTARÉM
C.C.O. SOCIAL DE SANTARÉM

O Contabilista Certificado,


Balancete Razão

Dezembro

074 Centro Solidariedade Social Santarém

2005-160

506603270

Exercício de 2025

Contas : 11 a 89

Conta	Nome	Período		Acumulado		Saldo
		Débito	Crédito	Débito	Crédito	
Meios financeiros líquidos						
11	Caixa	6.482,91	6.884,18	68.939,16	68.696,00	243,16 D
12	Depósitos à ordem	21.460,60	19.292,61	316.598,10	296.111,45	20.486,65 D
13	Outros depósitos bancários	10.326,77	10.000,00	284.978,26	140.000,00	144.978,26 D
	Totais Classe	38.270,28	36.176,79	670.515,52	504.807,45	165.708,07 D
Contas a receber e a pagar						
21	Clientes e Utentes	4.967,45	7.391,77	60.814,51	60.402,28	412,23 D
22	Fornecedores	5.249,67	4.061,14	71.330,29	73.090,43	1.760,14 C
23	Pessoal	2.321,23	3.332,68	61.608,36	62.619,81	1.011,45 C
24	Estado e outros entes públicos	2.826,72	1.164,61	24.343,59	25.508,20	1.164,61 C
26	Fundadores/patrocinadores/doadores/associados/	622,00	622,00	1.916,00	1.894,00	22,00 D
27	Outras contas a receber e a pagar	12.294,16	9.634,28	23.448,17	33.058,79	9.610,62 C
28	Diferimentos	0,00	0,00	2.045,35	1.197,49	847,86 D
	Totais Classe	28.281,23	26.206,48	245.506,27	257.771,00	12.264,73 C
Investimentos						
41	Investimentos financeiros	2.576,78	2.517,15	5.093,93	2.517,15	2.576,78 D
43	Activos fixos tangíveis	0,00	11.515,85	94.880,50	57.086,55	37.793,95 D
	Totais Classe	2.576,78	14.033,00	99.974,43	59.603,70	40.370,73 D
Fundos patrimoniais						
51	Fundos	0,00	0,00	0,00	368,49	368,49 C
56	Resultados transitados	0,00	0,00	60.180,67	250.440,73	190.260,06 C
59	Outras variações nos fundos patrimoniais	6.250,00	0,00	6.250,00	18.950,00	12.700,00 C
	Totais Classe	6.250,00	0,00	66.430,67	269.759,22	203.328,55 C
Gastos						
62	Fornecimentos e serviços externos	7.008,16	831,40	56.349,78	2.323,36	54.026,42 D
63	Gastos com o pessoal	13.499,50	11.520,66	95.903,60	12.279,73	83.623,87 D
64	Gastos de depreciação e de amortização	11.515,85	0,00	11.515,85	0,00	11.515,85 D
68	Outros gastos	0,01	0,00	3.327,61	0,00	3.327,61 D
	Totais Classe	32.023,52	12.352,06	167.096,84	14.603,09	152.493,75 D
Rendimentos						
72	Prestações de serviços	265,55	4.983,45	531,10	58.629,48	58.098,38 C
75	Subsídios, doações e legados à exploração	50,00	6.212,33	50,00	73.030,99	72.980,99 C
77	Ganhos por aumentos de justo valor	0,00	59,63	0,00	59,63	59,63 C
78	Outros rendimentos	28,00	7.394,14	28,00	11.246,76	11.218,76 C
79	Juros, dividendos e outros rendi.similares	0,00	327,48	0,00	621,51	621,51 C
	Totais Classe	343,55	18.977,03	609,10	143.588,37	142.979,27 C
Resultados						
81	Resultado líquido do período	0,00	0,00	34.489,15	34.489,15	0,00
	Totais Classe	0,00	0,00	34.489,15	34.489,15	0,00
	Totais Balancete	107.745,36	107.745,36	1.284.621,98	1.284.621,98	0,00

Taxo. Conta	Nome	Período		Acumulado		Saldo
		Débito	Crédito	Débito	Crédito	
Meios financeiros líquidos						
11	Caixa	6.482,91	6.884,18	68.939,16	68.696,00	243,16 D
1 111	Caixa Escritório	1.395,69	1.796,96	10.441,46	10.198,30	243,16 D
1 112	Caixa grande	5.087,22	5.087,22	58.497,70	58.497,70	0,00
12	Depósitos à ordem	21.460,60	19.292,61	316.598,10	296.111,45	20.486,65 D
1 121	BPI	1.150,00	0,00	18.633,73	17.120,80	1.512,93 D
1 122	Montepio Geral	20.310,60	19.292,61	297.964,37	278.990,65	18.973,72 D
13	Outros depósitos bancários	10.326,77	10.000,00	284.978,26	140.000,00	144.978,26 D
131	Depositos a prazo	10.326,77	10.000,00	284.978,26	140.000,00	144.978,26 D
1 1311	BPI	0,00	0,00	39.077,93	0,00	39.077,93 D
1 1312	MG - 1554-7	10.000,00	10.000,00	220.000,00	140.000,00	80.000,00 D
1 1317	MG - 1959-1	326,77	0,00	25.900,33	0,00	25.900,33 D
Total da Classe		38.270,28	36.176,79	670.515,52	504.807,45	165.708,07 D
Contas a receber e a pagar						
21	Clientes e Utentes	4.967,45	7.391,77	60.814,51	60.402,28	412,23 D
211	Clientes e Utentes c/c	4.967,45	7.391,77	60.814,51	60.402,28	412,23 D
2111	Clientes gerais	4.967,45	7.391,77	60.814,51	60.402,28	412,23 D
21111	Clientes nacionais	4.967,45	7.391,77	60.814,51	60.402,28	412,23 D
1 211110005	Maria Luiza Antunes Santos Galrinho	335,80	335,80	3.831,60	3.831,60	0,00
1 211110028	Rui Caldeira de Figueiredo Pereira	171,50	171,50	2.058,00	2.058,00	0,00
1 211110060	Joaquim Vale Cruz	624,48	600,48	7.818,24	7.794,24	24,00 D
1 211110069	Maria Luísa sã Nogueira Bernardes Oliveira Santos	162,97	162,97	1.955,64	1.955,64	0,00
1 211110070	Maria Patrocina Abrantes Roque Tavares	0,00	0,00	731,18	731,18	0,00
1 211110079	Fernando Martins da Silva	140,04	140,04	1.680,48	1.680,48	0,00
1 211110081	Maria José da Conceição Teodósio	184,55	184,55	2.214,60	2.214,60	0,00
1 211110115	Beatriz Ferreira Lellão	363,01	363,01	4.356,12	4.356,12	0,00
1 211110118	Maria Conceição Rezende Teixeira Relvas	413,88	413,88	4.966,56	4.966,56	0,00
1 211110119	Mario Júlia Matias Antunes Casal	403,80	403,80	4.845,60	4.845,60	0,00
1 211110120	José Correia Lopes Sousa	161,73	161,73	1.940,76	1.940,76	0,00
1 211110123	Fernando Hermínio Oliveira Santos	162,97	162,97	1.955,64	1.955,64	0,00
1 211110127	Beatriz Maria Narciso Ramos Salvador	388,23	0,00	5.046,96	4.658,73	388,23 D
1 211110129	Mario de Ressurreição Alves Martins	258,31	258,31	3.117,72	3.117,72	0,00
1 211110131	Luís Augusto Alves	0,00	0,00	1.385,86	1.385,86	0,00
1 211110133	Sónia Cláudia Faria Lopes	314,10	314,10	3.769,20	3.769,20	0,00
1 211110134	Celeste Teixeira Carvas Almeida	0,00	253,55	760,65	760,65	0,00
1 211110135	Otilia Jesus Ribeiro Nunes Melro	0,00	0,00	25,00	25,00	0,00
1 211110136	Lisete Rodrigues Pascoal Cruz	254,10	254,10	2.295,10	2.295,10	0,00
1 211110137	Maria Conceição Mendes	241,17	241,17	1.929,36	1.929,36	0,00
1 211110231	António Viriato Fandinga Bernardes	386,81	386,81	1.547,24	1.547,24	0,00
1 211110233	Roques Vale do Tejo - Comércio Automóveis S.a.	0,00	2.583,00	2.583,00	2.583,00	0,00
22	Fornecedores	5.249,67	4.061,14	71.330,29	73.090,43	1.760,14 C
221	Fornecedores c/c	5.079,67	4.061,14	71.160,29	73.090,43	1.930,14 C
2211	Fornecedores gerais	5.079,67	4.061,14	71.160,29	73.090,43	1.930,14 C
22111	Nacionais	5.079,67	4.061,14	71.160,29	73.090,43	1.930,14 C
1 221110001	diversos	0,00	0,00	101,93	101,93	0,00
1 221110003	Mapigeste,Lda	386,39	386,39	3.881,10	3.881,10	0,00
1 221110006	A.S - Empresa das Águas de Santarém. S.A	40,28	44,57	531,40	575,97	44,57 C
1 221110008	EDP Comercial, SA	259,44	343,31	2.758,06	3.101,37	343,31 C
1 221110009	Francisco Antunes Luis	0,00	0,00	2.454,40	2.454,40	0,00
1 221110010	MEgalentejo	0,00	0,00	551,85	551,85	0,00
1 221110015	Exaclean	0,00	0,00	739,71	739,71	0,00
1 221110020	Vodafone	65,96	65,96	789,00	854,96	65,96 C
1 221110021	Sector Alarm Portugal, Unipessoal Lda	34,70	34,70	486,04	486,04	0,00
1 221110022	Ribaprint,Lda	0,00	0,00	447,20	447,20	0,00
1 221110023	JOSE GILBERTO M BATISTA LDA	0,00	0,00	1.011,36	1.011,36	0,00
1 221110024	Hisautrab - Higiene e Saúde no Trabalho, Lda.	0,00	0,00	378,40	378,40	0,00
1 221110025	Contra Pragas, Lda	0,00	0,00	956,33	956,33	0,00
1 221110026	WEB4U, Lda	0,00	0,00	61,50	61,50	0,00
1 221110030	PEDRO MIGUEL ANTONIO COIMBRA- Salfardas	0,00	0,00	32,00	32,00	0,00
1 221110032	Fernando Eduardo Loureiro Unipessoal Lda	245,90	245,90	2.565,08	2.565,08	0,00
1 221110035	Valdemar Cordeiro - Artes Graficas Unipessoal Lda	0,00	0,00	755,22	755,22	0,00

Balancete Analítico

Dezembro

074 Centro Solidariedade Social Santarém

2005-160

506603270

Exercício de 2025

Contas : 11 a 89

Taxo.	Conta	Nome	Período		Acumulado		Saldo
			Débito	Crédito	Débito	Crédito	
1	221110040	Modelo Continente Hipermercados s a	0,00	0,00	7,97	7,97	0,00
1	221110048	Verdade das Palavras Comunicação Social Lda	0,00	0,00	22,50	22,50	0,00
1	221110049	Fidelidade - Companhia de Seguros, S.a.	0,00	0,00	4.615,88	4.615,88	0,00
1	221110050	Churrasqueira Frango Dourado Lda	0,00	0,00	17.829,40	17.829,40	0,00
1	221110053	o Varandão Lda	0,00	0,00	524,30	524,30	0,00
1	221110054	Santa Casa da Misericórdia de Santarem	1.464,00	2.928,00	9.234,00	10.698,00	1.464,00 C
1	221110055	Rita Gonçalves Fronteira Monteiro da Silva	0,00	0,00	47,66	47,66	0,00
1	221110056	Scalcomputers Sociedade Unipessoal Lda	0,00	0,00	695,00	695,00	0,00
1	221110057	Roques Vale do Tejo - Comercio de Automoveis s a	2.583,00	0,01	19.683,00	19.683,00	0,00
1	221110058	Designio Incognito	0,00	12,30	0,00	12,30	12,30 C
	228	Fornecedores - Adiantamentos a fornecedores	170,00	0,00	170,00	0,00	170,00 D
	2282	Relativos a outros bens e serviços	170,00	0,00	170,00	0,00	170,00 D
1	22829	Francisco Antunes Luis	170,00	0,00	170,00	0,00	170,00 D
	23	Pessoal	2.321,23	3.332,68	61.608,36	62.619,81	1.011,45 C
	231	Remunerações a pagar	2.321,23	3.332,68	61.608,36	62.619,81	1.011,45 C
	2312	Ao pessoal	2.321,23	3.332,68	61.608,36	62.619,81	1.011,45 C
1	23121	Vencimentos	2.321,23	3.332,68	61.608,36	62.619,81	1.011,45 C
	24	Estado e outros entes públicos	2.826,72	1.164,61	24.343,59	25.508,20	1.164,61 C
	242	Retenção de impostos sobre rendimentos	240,00	0,00	1.635,70	1.635,70	0,00
1	2421	Trabalho dependente	240,00	0,00	1.062,00	1.062,00	0,00
	2422	Trabalho independente	0,00	0,00	573,70	573,70	0,00
	24221	Trabalho independente	0,00	0,00	573,70	573,70	0,00
1	242211	Diversos	0,00	0,00	573,70	573,70	0,00
	2423	Imposto sobre o valor acrescentado (iva)	0,00	0,00	1.749,74	1.749,74	0,00
1	2438	Iva - reembolsos pedidos	0,00	0,00	1.749,74	1.749,74	0,00
	245	Contribuições para a segurança social	2.586,72	1.164,61	20.958,15	22.122,76	1.164,61 C
1	2452	Taxa social unica - pessoal	2.586,72	1.164,61	20.958,15	22.122,76	1.164,61 C
	26	Fundadores/patrocinadores/doadores/associados/mi	622,00	622,00	1.916,00	1.894,00	22,00 D
	264	Quotas	622,00	622,00	1.916,00	1.894,00	22,00 D
	2641	Quotas Associados	622,00	622,00	1.916,00	1.894,00	22,00 D
1	26410002	Luis Manuel Guerra Galrínho	0,00	0,00	12,00	12,00	0,00
1	26410003	Ofélia Hipólito Pereira Mendes Maia	0,00	0,00	24,00	24,00	0,00
1	26410005	Francisco António Pimentel Eleutério	0,00	0,00	12,00	12,00	0,00
1	26410006	José Conceição Parreira Santos Cruz	30,00	30,00	42,00	42,00	0,00
1	26410007	Maria do Carmo Messejana Lobo Pinto Ferreira	0,00	0,00	12,00	12,00	0,00
1	26410008	Maria Dormitila Oliveira Marecos Condesso Pedro	30,00	30,00	30,00	30,00	0,00
1	26410009	Maria Josefina Barroso p Calado Pimentel Eleutério	0,00	0,00	12,00	12,00	0,00
1	26410010	Maria Lurdes Marçal Pirão Reis	0,00	0,00	12,00	12,00	0,00
1	26410011	Julietta Reis Gomes Patricio Santos Nascimento	0,00	0,00	12,00	12,00	0,00
1	26410013	Maria Eulália Soares Duarte Fernandes	0,00	0,00	12,00	12,00	0,00
1	26410016	João Eduardo Soares Medina	0,00	0,00	12,00	12,00	0,00
1	26410017	Maria Manuela Antunes Pereira Gomes	0,00	0,00	12,00	12,00	0,00
1	26410018	Fernanda Clero Santos	0,00	0,00	12,00	12,00	0,00
1	26410019	Joaquim Vítor Matias Antunes	0,00	0,00	12,00	12,00	0,00
1	26410020	Maria Helena Sousa Ferreira Santos	0,00	0,00	12,00	12,00	0,00
1	26410021	Mavilde Maria Jesus Inês Gomes	0,00	0,00	12,00	12,00	0,00
1	26410023	Anacleto Santos Fernandes Costa	18,00	18,00	30,00	30,00	0,00
1	26410024	Fernanda Santos Meireles Costa	18,00	18,00	30,00	30,00	0,00
1	26410026	Maria Joaquina Mileu Caldeirinha Mileu	0,00	0,00	36,00	36,00	0,00
1	26410027	Matilde Maria Santos Joaquim Silva	46,00	46,00	58,00	58,00	0,00
1	26410029	Maria Luisa Reis Carvalho Nascimento Fernandes	18,00	18,00	30,00	30,00	0,00
1	26410034	Fernando Alberto Ferreira Santos Rodrigues	0,00	0,00	12,00	12,00	0,00
1	26410035	Maria Assunção Santos Sampalo Costa	0,00	0,00	12,00	12,00	0,00
1	26410037	Maria Odete Jesus Alexandre Pais Piteira	18,00	18,00	30,00	30,00	0,00
1	26410038	Ilda Jesus Proença	18,00	18,00	30,00	30,00	0,00
1	26410039	Maria Marques Mendes	18,00	18,00	30,00	30,00	0,00
1	26410042	João Luis Garcia Rosado Bastos	0,00	0,00	12,00	12,00	0,00
1	26410043	Maria Alexandra Rosado Cunha Semblante Borrego	0,00	0,00	12,00	12,00	0,00
1	26410046	Maria Clara Monteiro Sábio	0,00	0,00	12,00	12,00	0,00
1	26410048	Maria Fátima Conceição Montez Nascimento	0,00	0,00	12,00	12,00	0,00
1	26410052	Maria Jacinta Messejana Nunes	0,00	0,00	12,00	12,00	0,00
1	26410054	Maria Manuela Ferreira do Souto	0,00	0,00	12,00	12,00	0,00
1	26410055	Olimpia Maria Caeiro Rosado Bastos	0,00	0,00	12,00	12,00	0,00

Balancete Analítico

Dezembro

074 Centro Solidariedade Social Santarém

2005-160

506603270

Exercício de 2025

Contas : 11 a 89

B

Taxo. Conta	Nome	Período		Acumulado		Saldo
		Débito	Crédito	Débito	Crédito	
1 26410057	Vitória Maria Machado Domingos Pimenta Pacheco	0,00	0,00	12,00	12,00	0,00
1 26410059	Francisco Luís Marques Cardoso	0,00	0,00	12,00	12,00	0,00
1 26410060	Isabel Maria Piedade Oliveira Baeta Graça	0,00	0,00	12,00	0,00	12,00 D
1 26410068	Maria Fernanda Conceição Oliveira	0,00	0,00	12,00	12,00	0,00
1 26410073	Ausenda Maria Gregório Amendoeira Gonçalves Neto	0,00	0,00	12,00	12,00	0,00
1 26410076	Maria Lurdes Fernandes Nicolau Mateus	0,00	0,00	12,00	12,00	0,00
1 26410079	Maria João Bernardes Monteiro Silva Pinheiro	46,00	46,00	58,00	58,00	0,00
1 26410083	Maria do Céu Dias Ramos Delgado	0,00	0,00	12,00	12,00	0,00
1 26410084	Francisco Aires Gonçalves Neto	0,00	0,00	12,00	12,00	0,00
1 26410089	Isabel Maria Mendes Alexandre Cardoso	0,00	0,00	12,00	12,00	0,00
1 26410092	Francisco Nunes Marujo	0,00	0,00	12,00	12,00	0,00
1 26410094	Maria Carolina Santos Carvalho Marujo	0,00	0,00	12,00	12,00	0,00
1 26410095	Maria Graciosa Zeferino Figueiredo Ferreira	0,00	0,00	12,00	12,00	0,00
1 26410097	Joaquim António Morais Carrolo	0,00	0,00	12,00	12,00	0,00
1 26410098	Maria Ivone Santos Silva Duarte Morais Carrolo	0,00	0,00	12,00	12,00	0,00
1 26410100	Paulo Jorge Andrade Gomes	0,00	0,00	12,00	12,00	0,00
1 26410110	Manuel Silva Salvaterra	0,00	0,00	12,00	12,00	0,00
1 26410114	Maria Eugénia Jesus Luz Vargas Lopes	0,00	0,00	12,00	12,00	0,00
1 26410116	Francisco Ferreira Sequeira Franco	0,00	0,00	10,00	0,00	10,00 D
1 26410118	Graciete Mendes da Conceição da Silva Rato	0,00	0,00	12,00	12,00	0,00
1 26410119	Gracinda Gomes Dourado Mendes Maria	12,00	12,00	24,00	24,00	0,00
1 26410120	Joaquim José Mendes Maria	12,00	12,00	24,00	24,00	0,00
1 26410122	Maria Ermelinda Lopes Gomes Brito Cunha	0,00	0,00	12,00	12,00	0,00
1 26410124	José Manuel António	0,00	0,00	12,00	12,00	0,00
1 26410128	Isabel Maria Leitão Oliveira Soares Malaca	0,00	0,00	12,00	12,00	0,00
1 26410130	Maria Helena Ferreira Silva Lanceiro Velez	18,00	18,00	30,00	30,00	0,00
1 26410131	Maria Luliza Antunes Santos Galrinho	0,00	0,00	12,00	12,00	0,00
1 26410132	Sandra Isabel Antunes Amaro Guerra Galrinho	18,00	18,00	30,00	30,00	0,00
1 26410133	Maria Felicidade Rodrigues Faustino Marques	0,00	0,00	12,00	12,00	0,00
1 26410138	Vitor Manuel Montez Amaral	0,00	0,00	12,00	12,00	0,00
1 26410139	Teresa Catarina Pereira Maia	56,00	56,00	56,00	56,00	0,00
1 26410140	Alberto Martins	0,00	0,00	12,00	12,00	0,00
1 26410141	Amália Donatila Alves Martins	0,00	0,00	12,00	12,00	0,00
1 26410151	Maria Otilia Costa Semblante Cardoso	18,00	18,00	18,00	18,00	0,00
1 26410152	Maria Fernanda Genoveva Teixeira Rodrigues	0,00	0,00	12,00	12,00	0,00
1 26410156	Manuel João Domingos Júlio	46,00	46,00	58,00	58,00	0,00
1 26410158	Joaquim Vale Cruz	0,00	0,00	24,00	24,00	0,00
1 26410160	Maria Fernanda Neves Silva Victor	0,00	0,00	12,00	12,00	0,00
1 26410162	Victor Manuel Soares Duarte	0,00	0,00	12,00	12,00	0,00
1 26410165	Lisete Coelho Pereira Santos Rodrigues	0,00	0,00	12,00	12,00	0,00
1 26410169	Maria João Selada Almeida Batista Carvalho Silva	0,00	0,00	12,00	12,00	0,00
1 26410170	Maria José Santos Costa Simplicio	0,00	0,00	12,00	12,00	0,00
1 26410176	Joaquim Marecos Pedro	30,00	30,00	30,00	30,00	0,00
1 26410178	Maria Fátima Carvalho Marecos	0,00	0,00	12,00	12,00	0,00
1 26410180	Maria Fernanda Batista Madeira	0,00	0,00	12,00	12,00	0,00
1 26410181	Maria Fernanda Silva Totes	0,00	0,00	12,00	12,00	0,00
1 26410183	Maria Cidália Rodrigues Pedro Prata Leal	0,00	0,00	12,00	12,00	0,00
1 26410185	Manuel José Moreno Luís	0,00	0,00	12,00	12,00	0,00
1 26410186	Silvete Cardoso Ferreira Moreno Luís	0,00	0,00	12,00	12,00	0,00
1 26410190	Augusto José Santos Costa	0,00	0,00	12,00	12,00	0,00
1 26410201	António Soares Gabriel Bernardes	18,00	18,00	30,00	30,00	0,00
1 26410202	Maria Cidália Correia Moacho Jorge Rodrigues	0,00	0,00	12,00	12,00	0,00
1 26410206	Dália Maria Justo Carloto Félix Louro	46,00	46,00	58,00	58,00	0,00
1 26410209	José Luís Silva Caetano Latoeiro	0,00	0,00	12,00	12,00	0,00
1 26410210	Olga de Jesus Rita Maria Calado Madeira	0,00	0,00	12,00	12,00	0,00
1 26410211	Maria Lisete Pereira Marques Martins	0,00	0,00	12,00	12,00	0,00
1 26410212	Rui Caldeira de Figueiredo Pereira	0,00	0,00	12,00	12,00	0,00
1 26410213	Maria Manuela Pequito Esteves	0,00	0,00	12,00	12,00	0,00
1 26410214	Maria Celeste Duarte Nunes	0,00	0,00	12,00	12,00	0,00
1 26410216	Maria Luísa Amaral Sacadura Borges Coelho	0,00	0,00	12,00	12,00	0,00
1 26410221	Sérgio Anselmo Campos Rato	0,00	0,00	12,00	12,00	0,00
1 26410222	Anabela Maria Pimpão dos Santos Rato	0,00	0,00	12,00	12,00	0,00
1 26410223	Gonçalo Nuno Dragoi Antunes Guerra Galrinho	0,00	0,00	12,00	12,00	0,00
1 26410224	Ruxandra Dragoi Antunes Guerra Galrinho	0,00	0,00	12,00	12,00	0,00
1 26410228	António Manuel Violante da Conceição	0,00	0,00	12,00	12,00	0,00

Balancete Analítico

Dezembro

074 Centro Solidariedade Social Santarém

2005-160

506603270

Exercício de 2025

Contas : 11 a 89

Taxo. Conta	Nome	Período		Acumulado		Saldo	
		Débito	Crédito	Débito	Crédito		
1	26410229	Madalena da Soledade Pereira Barroso	0,00	0,00	12,00	12,00	0,00
1	26410230	Rui Dias Mota	12,00	12,00	12,00	12,00	0,00
1	26410231	Maria Gabriela Bastos Neves Mota	12,00	12,00	12,00	12,00	0,00
1	26410232	Maria José Guerra Galrinho Vicente	28,00	28,00	40,00	40,00	0,00
1	26410235	Maria Manuela Leirião Baeta Inglês	0,00	0,00	12,00	12,00	0,00
1	26410238	Ana Maria Barreto Almeida Costa	0,00	0,00	12,00	12,00	0,00
1	26410241	Afonso Marques Nóbrega Jardim	18,00	18,00	30,00	30,00	0,00
1	26410242	Isaura Maria Machado Lopes	18,00	18,00	30,00	30,00	0,00
1	26410246	Cristina Margarida Gomes Casanova Pereira Martins	0,00	0,00	12,00	12,00	0,00
1	26410249	José António Pisco Borrego	0,00	0,00	12,00	12,00	0,00
1	26410250	Joaquim Duarte Félix	0,00	0,00	12,00	12,00	0,00
1	26410251	Maria Celeste Rosa Vitorino Duarte Félix	0,00	0,00	12,00	12,00	0,00
	27	Outras contas a receber e a pagar	12.294,16	9.634,28	23.448,17	33.058,79	9.610,62 C
	272	Devedores e credores por acréscimos (per	12.120,80	9.001,28	19.692,03	28.093,17	8.401,14 C
	2721	Devedores por acréscimos de rendimentos	600,14	0,00	8.100,14	7.500,00	600,14 D
1	27213	Subsídios ainda não recebidos	0,00	0,00	7.500,00	7.500,00	0,00
1	27219	Outros acréscimos de proveitos	600,14	0,00	600,14	0,00	600,14 D
	2722	Credores por acréscimos de gastos	11.520,66	9.001,28	11.591,89	20.593,17	9.001,28 C
1	27222	Remunerações a liquidar	11.520,66	9.001,28	11.520,66	20.521,94	9.001,28 C
	27229	Outros acréscimos de custos	0,00	0,00	71,23	71,23	0,00
1	272291	Água	0,00	0,00	44,12	44,12	0,00
1	272293	Comunicações	0,00	0,00	27,11	27,11	0,00
	278	Outros devedores e credores	173,36	633,00	3.756,14	4.965,62	1.209,48 C
	2781	Outros devedores e credores - Corrente	173,36	633,00	3.756,14	4.965,62	1.209,48 C
1	27811	Sindicatos	9,32	0,93	103,36	104,29	0,93 C
	27814	Devedores e credores diversos	164,04	632,07	3.622,78	4.861,33	1.238,55 C
1	278144	Reconciliação bancária	164,04	632,07	3.622,78	4.861,33	1.238,55 C
	27819	Outros	0,00	0,00	30,00	0,00	30,00 D
1	278192	Joia UDI/PS Santarém	0,00	0,00	30,00	0,00	30,00 D
	28	Diferimentos	0,00	0,00	2.045,35	1.197,49	847,86 D
	281	Gastos e reconhecer	0,00	0,00	2.045,35	1.197,49	847,86 D
	2812	Seguros	0,00	0,00	2.045,35	1.197,49	847,86 D
1	28121	Viaturas ligeiras de passageiros	0,00	0,00	146,67	146,67	0,00
1	28122	Acidentes do trabalho	0,00	0,00	262,37	178,04	84,33 D
1	28123	Acidentes pessoais	0,00	0,00	180,33	90,96	89,37 D
1	28124	Outros	0,00	0,00	1.455,98	781,82	674,16 D
		Total da Classe	28.281,23	26.206,48	245.506,27	257.771,00	12.264,73 C
	Investimentos						
	41	Investimentos financeiros	2.576,78	2.517,15	5.093,93	2.517,15	2.576,78 D
	414	Investimentos noutras empresas	2.576,78	2.517,15	5.093,93	2.517,15	2.576,78 D
	4149	Outras aplicações Financeiras	2.576,78	2.517,15	5.093,93	2.517,15	2.576,78 D
1	41491	Fundos Compensação Trabalho	2.576,78	2.517,15	5.093,93	2.517,15	2.576,78 D
	43	Activos fixos tangíveis	0,00	11.515,85	94.880,50	57.086,55	37.793,95 D
	434	Equipamento de transporte	0,00	0,00	82.915,40	10.250,00	72.665,40 D
	4341	Aquisições território nacional	0,00	0,00	82.915,40	10.250,00	72.665,40 D
1	43411	Com iva dedutível	0,00	0,00	82.915,40	10.250,00	72.665,40 D
	435	Equipamento administrativo	0,00	0,00	1.715,10	0,00	1.715,10 D
	4351	Aquisições mercado nacional	0,00	0,00	1.715,10	0,00	1.715,10 D
1	43511	Com iva dedutível	0,00	0,00	1.715,10	0,00	1.715,10 D
	438	Depreciações acumuladas	0,00	11.515,85	10.250,00	46.836,55	36.586,55 C
1	4384	Equipamento de transporte	0,00	11.515,85	10.250,00	45.121,45	34.871,45 C
1	4385	Equipamento administrativo	0,00	0,00	0,00	1.715,10	1.715,10 C
		Total da Classe	2.576,78	14.033,00	99.974,43	59.603,70	40.370,73 D
	Fundos patrimoniais						
	51	Fundos	0,00	0,00	0,00	368,49	368,49 C
	511	FUNDOS PATRIMONIAIS	0,00	0,00	0,00	368,49	368,49 C
1	51101	...	0,00	0,00	0,00	368,49	368,49 C
	56	Resultados transitados	0,00	0,00	60.180,67	250.440,73	190.260,06 C
1	561	Exercícios anteriores	0,00	0,00	12.845,76	237.594,97	224.749,21 C

Balancete Analítico

Dezembro

074 Centro Solidariedade Social Santarém

2005-160

506603270

Exercício de 2025

Contas : 11 a 89

Taxo.	Conta	Nome	Período		Acumulado		Saldo
			Débito	Crédito	Débito	Crédito	
1	562	Último exercício	0,00	0,00	47.334,91	12.845,76	34.489,15 D
	59	Outras variações nos fundos patrimoniais	6.250,00	0,00	6.250,00	18.950,00	12.700,00 C
	593	Subsídios	6.250,00	0,00	6.250,00	18.750,00	12.500,00 C
	5931	Subsídios atribuídos	6.250,00	0,00	6.250,00	18.750,00	12.500,00 C
	59311	Subsídios para investimentos	6.250,00	0,00	6.250,00	18.750,00	12.500,00 C
1	593111	Antes de imposto sobre o rendimento	6.250,00	0,00	6.250,00	18.750,00	12.500,00 C
1	594	Doações	0,00	0,00	0,00	200,00	200,00 C
Total da Classe			6.250,00	0,00	66.430,67	269.759,22	203.328,55 C
Gastos							
	62	Fornecimentos e serviços externos	7.008,16	831,40	56.349,78	2.323,36	54.026,42 D
	622	Serviços especializados	433,39	0,00	9.315,95	0,00	9.315,95 D
	6221	Trabalhos especializados	386,39	0,00	3.791,25	0,00	3.791,25 D
	62211	Aquisições território nacional	386,39	0,00	3.791,25	0,00	3.791,25 D
1	622111	Com iva dedutível	386,39	0,00	3.791,25	0,00	3.791,25 D
	6223	Vigilância e segurança	34,70	0,00	647,91	0,00	647,91 D
1	62231	Com iva dedutível	34,70	0,00	647,91	0,00	647,91 D
	6224	Honorários	0,00	0,00	3.038,10	0,00	3.038,10 D
	62241	Devidos residentes territ.Nacional	0,00	0,00	3.038,10	0,00	3.038,10 D
	622413	Outras (rei)	0,00	0,00	3.038,10	0,00	3.038,10 D
1	6224134	Francisco Antunes Luis	0,00	0,00	3.025,80	0,00	3.025,80 D
1	6224135	Nidia Alexandra Silva Monteiro Gomes	0,00	0,00	12,30	0,00	12,30 D
	6226	Conservação e reparação	12,30	0,00	1.699,83	0,00	1.699,83 D
	62261	De equipamento de transporte	12,30	0,00	1.180,24	0,00	1.180,24 D
	622611	Aquisições território nacional	12,30	0,00	1.180,24	0,00	1.180,24 D
	6226111	Com iva dedutível	0,00	0,00	590,92	0,00	590,92 D
1	62261111	Viaturas de Mercadorias	0,00	0,00	590,92	0,00	590,92 D
	6226114	Iva Artigo 21º	12,30	0,00	589,32	0,00	589,32 D
1	62261141	Iva Art. 21º < 37500 (IRS < 30000)	12,30	0,00	589,32	0,00	589,32 D
	62263	De outro equipamento	0,00	0,00	519,59	0,00	519,59 D
	622631	Aquisições território nacional	0,00	0,00	519,59	0,00	519,59 D
	6226311	Com iva dedutível	0,00	0,00	519,59	0,00	519,59 D
1	62263111	Equipamento "G"	0,00	0,00	519,59	0,00	519,59 D
1	6227	Serviços bancários	0,00	0,00	138,86	0,00	138,86 D
	623	Materials	605,12	0,00	4.957,76	36,90	4.920,86 D
	6231	Ferramentas e utensílios de desgaste ráp	73,90	0,00	1.699,39	0,00	1.699,39 D
	62311	Aquisições território nacional	73,90	0,00	1.699,39	0,00	1.699,39 D
1	623111	Com iva dedutível	73,90	0,00	1.699,39	0,00	1.699,39 D
	6233	Material de escritório	65,53	0,00	2.451,77	36,90	2.414,87 D
	62331	Aquisições território nacional	65,53	0,00	2.451,77	36,90	2.414,87 D
1	623311	Com iva dedutível	65,53	0,00	2.451,77	36,90	2.414,87 D
	6234	Artigos para oferta	465,69	0,00	806,60	0,00	806,60 D
	62341	Aquisições território nacional	465,69	0,00	806,60	0,00	806,60 D
1	623412	Com iva nao dedutível	465,69	0,00	806,60	0,00	806,60 D
	624	Energia e fluidos	592,04	0,00	5.556,71	0,00	5.556,71 D
	6241	Electricidade	343,31	0,00	2.726,61	0,00	2.726,61 D
1	62411	Com iva dedutível	343,31	0,00	2.726,61	0,00	2.726,61 D
	6242	Combustíveis	132,36	0,00	2.165,39	0,00	2.165,39 D
	62421	Aquisições mercado nacional	132,36	0,00	2.165,39	0,00	2.165,39 D
	624211	Gasoleo	60,00	0,00	1.913,03	0,00	1.913,03 D
	6242112	V.Lig.Mercadorias - iva dedutível 50%	60,00	0,00	740,00	0,00	740,00 D
1	62421121	74 - NM - 66	60,00	0,00	740,00	0,00	740,00 D
	6242114	Gasoleo GPL/GVN V.Ligeiras Passageiros. - iva nao c	0,00	0,00	1.173,03	0,00	1.173,03 D
1	62421141	Iva Art. 21º < 37500 (IRS < 30000)	0,00	0,00	1.173,03	0,00	1.173,03 D
	624212	Gasolina	50,00	0,00	230,00	0,00	230,00 D
	6242121	Gasolina V.Passageiros	50,00	0,00	230,00	0,00	230,00 D
1	62421211	Iva Art. 21º < 37500 (IRS < 30000)	50,00	0,00	230,00	0,00	230,00 D
	624213	Outros combustíveis	22,36	0,00	22,36	0,00	22,36 D
	6242134	Outros combustíveis - Iva Art. 21º	22,36	0,00	22,36	0,00	22,36 D
1	62421341	Iva Art. 21º < 37500	22,36	0,00	22,36	0,00	22,36 D
	6243	Água	44,57	0,00	489,11	0,00	489,11 D
1	62431	Com iva dedutível	18,49	0,00	202,58	0,00	202,58 D
1	62432	Com iva nao dedutível	26,08	0,00	286,53	0,00	286,53 D
	6248	Outros	71,80	0,00	175,60	0,00	175,60 D



Taxo. Conta	Nome	Período		Acumulado		Saldo	
		Débito	Crédito	Débito	Crédito		
	62481	Aquisições território nacional	71,80	0,00	175,60	0,00	175,60 D
1	624811	Com iva dedutível	71,80	0,00	175,60	0,00	175,60 D
	625	Deslocações, estadas e transportes	0,00	0,00	347,20	0,00	347,20 D
	6251	Deslocações e estadas	0,00	0,00	347,20	0,00	347,20 D
	62511	Aquisições território nacional	0,00	0,00	347,20	0,00	347,20 D
1	625111	Deslocações	0,00	0,00	64,00	0,00	64,00 D
1	625112	Alimentação e estadas	0,00	0,00	148,75	0,00	148,75 D
	625114	Portagens	0,00	0,00	63,45	0,00	63,45 D
	6251141	Com iva não dedutível (sujeitas a TA)	0,00	0,00	63,45	0,00	63,45 D
1	62511411	Iva Art. 21º < 37500 (IRS < 30000)	0,00	0,00	63,45	0,00	63,45 D
	625115	Estacionamentos	0,00	0,00	71,00	0,00	71,00 D
	6251151	Com iva não dedutível (sujeitas a TA)	0,00	0,00	71,00	0,00	71,00 D
1	62511511	Iva Art. 21º < 37500 (IRS < 30000)	0,00	0,00	71,00	0,00	71,00 D
	626	Serviços diversos	5.377,61	831,40	36.172,16	2.286,46	33.885,70 D
	6262	Comunicação	100,46	0,00	1.189,40	33,71	1.155,69 D
1	62621	Com iva dedutível	100,46	0,00	1.187,73	33,71	1.154,02 D
1	62623	Outras (rei/repr)	0,00	0,00	1,67	0,00	1,67 D
	6263	Seguros	831,40	831,40	3.345,37	1.411,37	1.934,00 D
1	62632	Acidentes pessoais	0,00	0,00	238,82	43,00	195,82 D
	62636	Viaturas	831,40	0,00	1.142,34	0,00	1.142,34 D
1	626361	Viaturas Mercadorias	760,25	0,00	924,52	0,00	924,52 D
	626362	Viaturas Passageiros	71,15	0,00	217,82	0,00	217,82 D
1	6263621	Iva Art. 21º < 37500 (IRS < 30000)	71,15	0,00	217,82	0,00	217,82 D
1	62638	Outros seguros	0,00	831,40	1.964,21	1.368,37	595,84 D
	6266	Despesas de representação	36,00	0,00	1.370,24	0,00	1.370,24 D
1	62662	Com iva nao dedutível	36,00	0,00	1.370,24	0,00	1.370,24 D
	6267	Limpeza, higiene e conforto	0,00	0,00	952,91	0,00	952,91 D
	62671	Aquisições território nacional	0,00	0,00	952,91	0,00	952,91 D
1	626711	Com iva dedutível	0,00	0,00	952,91	0,00	952,91 D
	6268	Outros serviços	4.409,75	0,00	29.314,24	841,38	28.472,86 D
	62681	Aquisições território nacional	4.409,75	0,00	29.314,24	841,38	28.472,86 D
	626811	Com iva dedutível	4.409,75	0,00	29.308,29	841,38	28.466,91 D
1	6268111	Diversas	3,85	0,00	138,75	0,00	138,75 D
1	6268112	lavandaria	245,90	0,00	2.612,74	0,00	2.612,74 D
1	6268113	Serviço de Alimentação	2.928,00	0,00	25.324,80	841,38	24.483,42 D
1	6268114	Refeições Festa de Natal	1.232,00	0,00	1.232,00	0,00	1.232,00 D
1	626817	Com iva nao dedutível	0,00	0,00	5,95	0,00	5,95 D
	63	Gastos com o pessoal	13.499,50	11.520,66	95.903,60	12.279,73	83.623,87 D
	632	Remunerações do pessoal	11.078,32	9.420,00	75.828,67	9.747,06	66.081,61 D
1	63201	Remunerações normais	10.702,32	9.420,00	64.383,84	9.747,06	54.636,78 D
1	63203	Subsídio de alimentação	231,00	0,00	4.416,00	0,00	4.416,00 D
1	63210	Sub.Férias e Natal	145,00	0,00	7.028,83	0,00	7.028,83 D
	634	Indemnizações	0,00	0,00	1.574,80	0,00	1.574,80 D
1	6341	Compensação Fim Contrato	0,00	0,00	1.574,80	0,00	1.574,80 D
	635	Encargos sobre remunerações	2.421,18	2.100,66	15.315,12	2.100,66	13.214,46 D
1	6352	Taxa social unica - pessoal	2.421,18	2.100,66	15.315,12	2.100,66	13.214,46 D
	636	Seguros de acidentes no trabalho e doenc	0,00	0,00	2.262,34	361,28	1.901,06 D
1	6361	Seguros acidentes trabalho	0,00	0,00	2.262,34	361,28	1.901,06 D
	638	Outros gastos com o pessoal	0,00	0,00	922,67	70,73	851,94 D
1	6383	Medicina no Trabalho	0,00	0,00	378,40	0,00	378,40 D
1	6384	Outros com iva dedutível	0,00	0,00	504,30	70,73	433,57 D
1	6385	Outros com iva nao dedutível	0,00	0,00	7,97	0,00	7,97 D
1	6387	Fardamentos	0,00	0,00	32,00	0,00	32,00 D
	64	Gastos de depreciação e de amortização	11.515,85	0,00	11.515,85	0,00	11.515,85 D
	642	Activos fixos tangíveis	11.515,85	0,00	11.515,85	0,00	11.515,85 D
	6424	Equipamento de transporte	11.515,85	0,00	11.515,85	0,00	11.515,85 D
1	64241	Equip. transporte - Diversos	11.515,85	0,00	11.515,85	0,00	11.515,85 D
	68	Outros gastos	0,01	0,00	3.327,61	0,00	3.327,61 D
	688	Outros	0,01	0,00	3.327,61	0,00	3.327,61 D
1	6881	Correcções relativas a períodos anterior	0,01	0,00	3.202,61	0,00	3.202,61 D
	6883	Quotizações	0,00	0,00	125,00	0,00	125,00 D
	68831	Fixas	0,00	0,00	125,00	0,00	125,00 D
1	688313	Outras (rei/repr)	0,00	0,00	125,00	0,00	125,00 D

Balancete Analítico

Dezembro

074 Centro Solidariedade Social Santarém

2005-160

506603270

Exercício de 2025

Contas : 11 a 89

Taxo. Conta	Nome	Período		Acumulado		Saldo	
		Débito	Crédito	Débito	Crédito		
Total da Classe		32.023,52	12.352,06	167.096,84	14.603,09	152.493,75 D	
Rendimentos							
	72	Prestações de serviços	265,55	4.983,45	531,10	58.629,48	58.098,38 C
	722	Quotizações e jóias	0,00	84,00	0,00	1.344,00	1.344,00 C
1	7221	Quotas	0,00	84,00	0,00	1.344,00	1.344,00 C
	725	Serviços Prestados	0,00	4.899,45	0,00	57.285,48	57.285,48 C
1	7251	Mensalidade	0,00	4.851,45	0,00	56.966,48	56.966,48 C
1	7252	Refeições	0,00	48,00	0,00	319,00	319,00 C
	728	Descontos e abatimentos	265,55	0,00	531,10	0,00	531,10 D
	7281	Serviço "A"	265,55	0,00	531,10	0,00	531,10 D
	72811	Em território nacional	265,55	0,00	531,10	0,00	531,10 D
1	728111	Taxa reduzida	12,00	0,00	12,00	0,00	12,00 D
1	728114	Serviços previstos artº.20ºciva	253,55	0,00	519,10	0,00	519,10 D
	75	Subsídios, doações e legados à exploração	50,00	6.212,33	50,00	73.030,99	72.980,99 C
	751	Subsídios das entidades públicas	50,00	6.212,33	50,00	73.030,99	72.980,99 C
1	7511	IGFSS	0,00	6.162,33	0,00	72.299,29	72.299,29 C
1	7513	IEFP	0,00	0,00	0,00	128,88	128,88 C
1	7514	S Social Programa Adaptar +	0,00	0,00	0,00	552,82	552,82 C
1	7516	CMSTR Incentivo Natal	50,00	50,00	50,00	50,00	0,00
	77	Ganhos por aumentos de Justo valor	0,00	59,63	0,00	59,63	59,63 C
	772	Em investimentos financeiros	0,00	59,63	0,00	59,63	59,63 C
1	7722	Outros investimentos financeiros	0,00	59,63	0,00	59,63	59,63 C
	78	Outros rendimentos	28,00	7.394,14	28,00	11.246,76	11.218,76 C
	781	Rendimentos suplementares	28,00	556,00	28,00	574,00	546,00 C
	7816	Outros rendimentos suplementares	28,00	556,00	28,00	574,00	546,00 C
	78161	Nao especif.Inerentes valor acresc.	28,00	556,00	28,00	574,00	546,00 C
1	781612	Isentos s/direito a dedução - Festa de Natal	28,00	556,00	28,00	574,00	546,00 C
	787	Rendimentos em investimentos não financeiros	0,00	0,00	0,00	2.583,00	2.583,00 C
	7871	Alienações	0,00	0,00	0,00	2.583,00	2.583,00 C
	78711	Alienação ativos fixos tangíveis	0,00	0,00	0,00	2.583,00	2.583,00 C
	787111	Valor de realização	0,00	0,00	0,00	2.583,00	2.583,00 C
1	7871114	Isentos (nº.33 artº.5º civa)	0,00	0,00	0,00	2.583,00	2.583,00 C
	788	Outros	0,00	6.838,14	0,00	8.089,76	8.089,76 C
1	7881	Correcções relativas a períodos anterior	0,00	0,00	0,00	908,36	908,36 C
1	7883	Imputação de subsídios para Investimento	0,00	6.250,00	0,00	6.250,00	6.250,00 C
1	7885	Restituição de impostos	0,00	588,14	0,00	931,40	931,40 C
	79	Juros, dividendos e outros rendi.similares	0,00	327,48	0,00	621,51	621,51 C
	791	Juros obtidos	0,00	327,48	0,00	621,51	621,51 C
1	7911	De depósitos	0,00	327,48	0,00	621,51	621,51 C
Total da Classe		343,55	18.977,03	609,10	143.588,37	142.979,27 C	
Resultados							
	81	Resultado líquido do período	0,00	0,00	34.489,15	34.489,15	0,00
1	818	Resultado líquido	0,00	0,00	34.489,15	34.489,15	0,00
Total da Classe		0,00	0,00	34.489,15	34.489,15	0,00	
Totais Balancete		107.745,36	107.745,36	1.284.621,98	1.284.621,98	0,00	

Balancete Razão**Apuramento****074 Centro Solidariedade Social Santarém**

2005-160

506603270

Exercício de **2025**

Contas : 11 a 89

Conta	Nome	Período		Acumulado		Saldo
		Débito	Crédito	Débito	Crédito	
Meios financeiros líquidos						
11	Caixa	0,00	0,00	68.939,16	68.696,00	243,16 D
12	Depósitos à ordem	0,00	0,00	316.598,10	296.111,45	20.486,65 D
13	Outros depósitos bancários	0,00	0,00	284.978,26	140.000,00	144.978,26 D
Totais Classe		0,00	0,00	670.515,52	504.807,45	165.708,07 D
Contas a receber e a pagar						
21	Clientes e Utentes	0,00	0,00	60.814,51	60.402,28	412,23 D
22	Fornecedores	0,00	0,00	71.330,29	73.090,43	1.760,14 C
23	Pessoal	0,00	0,00	61.608,36	62.619,81	1.011,45 C
24	Estado e outros entes públicos	0,00	0,00	24.343,59	25.508,20	1.164,61 C
26	Fundadores/patrocinadores/doadores/associados/	0,00	0,00	1.916,00	1.894,00	22,00 D
27	Outras contas a receber e a pagar	0,00	0,00	23.448,17	33.058,79	9.610,62 C
28	Diferimentos	0,00	0,00	2.045,35	1.197,49	847,86 D
Totais Classe		0,00	0,00	245.506,27	257.771,00	12.264,73 C
Investimentos						
41	Investimentos financeiros	0,00	0,00	5.093,93	2.517,15	2.576,78 D
43	Activos fixos tangíveis	0,00	0,00	94.880,50	57.086,53	37.793,95 D
Totais Classe		0,00	0,00	99.974,43	59.603,70	40.370,73 D
Fundos patrimoniais						
51	Fundos	0,00	0,00	0,00	368,49	368,49 C
56	Resultados transitados	0,00	0,00	60.180,67	250.440,73	190.260,06 C
59	Outras variações nos fundos patrimoniais	0,00	0,00	6.250,00	18.950,00	12.700,00 C
Totais Classe		0,00	0,00	66.430,67	269.759,22	203.328,55 C
Gastos						
62	Fornecimentos e serviços externos	0,00	54.026,42	56.349,78	56.349,78	0,00
63	Gastos com o pessoal	0,00	83.623,87	95.903,60	95.903,60	0,00
64	Gastos de depreciação e de amortização	0,00	11.515,85	11.515,85	11.515,85	0,00
68	Outros gastos	0,00	3.327,61	3.327,61	3.327,61	0,00
Totais Classe		0,00	152.493,75	167.096,84	167.096,84	0,00
Rendimentos						
72	Prestações de serviços	58.629,48	531,10	59.160,58	59.160,58	0,00
75	Subsídios, doações e legados à exploração	72.980,99	0,00	73.030,99	73.030,99	0,00
77	Ganhos por aumentos de justo valor	59,63	0,00	59,63	59,63	0,00
78	Outros rendimentos	11.218,76	0,00	11.246,76	11.246,76	0,00
79	Juros, dividendos e outros rendi.similares	621,51	0,00	621,51	621,51	0,00
Totais Classe		143.510,37	531,10	144.119,47	144.119,47	0,00
Resultados						
81	Resultado líquido do período	162.008,23	152.493,75	196.497,38	186.982,90	9.514,48 D
Totais Classe		162.008,23	152.493,75	196.497,38	186.982,90	9.514,48 D
Totais Balancete		305.518,60	305.518,60	1.590.140,58	1.590.140,58	0,00

Balancete Analítico

Apuramento

074 Centro Solidariedade Social Santarém

2005-160

506603270

Exercício de 2025

Contas : 11 a 89



Taxo. Conta	Nome	Período		Acumulado		Saldo	
		Débito	Crédito	Débito	Crédito		
Meios financeiros líquidos							
	11	Caixa	0,00	0,00	68.939,16	68.696,00	243,16 D
1	111	Caixa Escritorio	0,00	0,00	10.441,46	10.198,30	243,16 D
1	112	Caixa grande	0,00	0,00	58.497,70	58.497,70	0,00
	12	Depósitos à ordem	0,00	0,00	316.598,10	296.111,45	20.486,65 D
1	121	BPI	0,00	0,00	18.633,73	17.120,80	1.512,93 D
1	122	Montepio Geral	0,00	0,00	297.964,37	278.990,65	18.973,72 D
	13	Outros depósitos bancários	0,00	0,00	284.978,26	140.000,00	144.978,26 D
	131	Depositos a prazo	0,00	0,00	284.978,26	140.000,00	144.978,26 D
1	1311	BPI	0,00	0,00	39.077,93	0,00	39.077,93 D
1	1312	MG - 1554-7	0,00	0,00	220.000,00	140.000,00	80.000,00 D
1	1317	MG - 1959-1	0,00	0,00	25.900,33	0,00	25.900,33 D
Total da Classe			0,00	0,00	670.515,52	504.807,45	165.708,07 D
Contas a receber e a pagar							
	21	Clientes e Utentes	0,00	0,00	60.814,51	60.402,28	412,23 D
	211	Clientes e Utentes c/c	0,00	0,00	60.814,51	60.402,28	412,23 D
	2111	Clientes gerais	0,00	0,00	60.814,51	60.402,28	412,23 D
	21111	Clientes nacionais	0,00	0,00	60.814,51	60.402,28	412,23 D
1	211110005	Maria Luíza Antunes Santos Galrinho	0,00	0,00	3.831,60	3.831,60	0,00
1	211110028	Rui Caldeira de Figueiredo Pereira	0,00	0,00	2.058,00	2.058,00	0,00
1	211110060	Joaquim Vale Cruz	0,00	0,00	7.818,24	7.794,24	24,00 D
1	211110069	Maria Luísa só Nogueira Bernardes Oliveira Santos	0,00	0,00	1.955,64	1.955,64	0,00
1	211110070	Maria Patrocina Abrantes Roque Tavares	0,00	0,00	731,18	731,18	0,00
1	211110079	Fernando Martins da Silva	0,00	0,00	1.680,48	1.680,48	0,00
1	211110081	Maria José da Conceição Teodósio	0,00	0,00	2.214,60	2.214,60	0,00
1	211110115	Beatriz Ferreira Leitão	0,00	0,00	4.356,12	4.356,12	0,00
1	211110118	Maria Conceição Rezende Teixeira Relvas	0,00	0,00	4.966,56	4.966,56	0,00
1	211110119	Maria Júlia Matias Antunes Casal	0,00	0,00	4.845,60	4.845,60	0,00
1	211110120	José Correia Lopes Sousa	0,00	0,00	1.940,76	1.940,76	0,00
1	211110123	Fernando Hermínio Oliveira Santos	0,00	0,00	1.955,64	1.955,64	0,00
1	211110127	Beatriz Maria Narciso Ramos Salvador	0,00	0,00	5.046,96	4.658,73	388,23 D
1	211110129	Maria da Ressurreição Alves Martins	0,00	0,00	3.117,72	3.117,72	0,00
1	211110131	Luis Augusto Alves	0,00	0,00	1.385,86	1.385,86	0,00
1	211110133	Sónia Cláudia Faria Lopes	0,00	0,00	3.769,20	3.769,20	0,00
1	211110134	Celeste Teixeira Carvas Almeida	0,00	0,00	760,65	760,65	0,00
1	211110135	Otilia Jesus Ribeiro Nunes Melro	0,00	0,00	25,00	25,00	0,00
1	211110136	Lisebe Rodrigues Pascoal Cruz	0,00	0,00	2.295,10	2.295,10	0,00
1	211110137	Maria Conceição Mendes	0,00	0,00	1.929,36	1.929,36	0,00
1	211110231	António Viriato Fandinga Bernardes	0,00	0,00	1.547,24	1.547,24	0,00
1	211110233	Roques Vale do Tejo - Comércio Automóveis S.a.	0,00	0,00	2.583,00	2.583,00	0,00
	22	Fornecedores	0,00	0,00	71.330,29	73.090,43	1.760,14 C
	221	Fornecedores c/c	0,00	0,00	71.160,29	73.090,43	1.930,14 C
	2211	Fornecedores gerais	0,00	0,00	71.160,29	73.090,43	1.930,14 C
	22111	Nacionais	0,00	0,00	71.160,29	73.090,43	1.930,14 C
1	221110001	diversos	0,00	0,00	101,93	101,93	0,00
1	221110003	Mapigeste,Lda	0,00	0,00	3.881,10	3.881,10	0,00
1	221110006	A.S - Empresa das Águas de Santarém, S.A	0,00	0,00	531,40	575,97	44,57 C
1	221110008	EDP Comercial, SA	0,00	0,00	2.758,06	3.101,37	343,31 C
1	221110009	Francisco Antunes Luis	0,00	0,00	2.454,40	2.454,40	0,00
1	221110010	MEgalentejo	0,00	0,00	551,85	551,85	0,00
1	221110015	Exaclean	0,00	0,00	739,71	739,71	0,00
1	221110020	Vodafone	0,00	0,00	789,00	854,96	65,96 C
1	221110021	Sector Alarm Portugal, Unipessoal Lda	0,00	0,00	486,04	486,04	0,00
1	221110022	Ribaprint,Lda	0,00	0,00	447,20	447,20	0,00
1	221110023	JOSE GILBERTO M BATISTA LDA	0,00	0,00	1.011,36	1.011,36	0,00
1	221110024	Hisautrab - Higiene e Saúde no Trabalho, Lda.	0,00	0,00	378,40	378,40	0,00
1	221110025	Contra Pragas, Lda	0,00	0,00	956,33	956,33	0,00
1	221110026	WEB4U, Lda	0,00	0,00	61,50	61,50	0,00
1	221110030	PEDRO MIGUEL ANTONIO COIMBRA- Salfardas	0,00	0,00	32,00	32,00	0,00
1	221110032	Fernando Eduardo Loureiro Unipessoal Lda	0,00	0,00	2.565,08	2.565,08	0,00
1	221110035	Valdemar Cordeiro - Artes Graficas Unipessoal Lda	0,00	0,00	755,22	755,22	0,00

Balancete Analítico
Apuramento

074 Centro Solidariedade Social Santarém
2005-160
506603270

Contas : 11 a 89

Exercício de **2025**

Taxo. Conta	Nome	Período		Acumulado		Saldo
		Débito	Crédito	Débito	Crédito	
1 221110040	Modelo Continente Hipermercados s a	0,00	0,00	7,97	7,97	0,00
1 221110048	Verdade das Palavras Comunicação Social Lda	0,00	0,00	22,50	22,50	0,00
1 221110049	Fidelidade - Companhia de Seguros, S.a.	0,00	0,00	4.615,88	4.615,88	0,00
1 221110050	Churrasqueira Frango Dourado Lda	0,00	0,00	17.829,40	17.829,40	0,00
1 221110053	o Varandão Lda	0,00	0,00	524,30	524,30	0,00
1 221110054	Santa Casa da Misericórdia de Santarem	0,00	0,00	9.234,00	10.698,00	1.464,00 C
1 221110055	Rita Gonçalves Fronteira Monteiro da Silva	0,00	0,00	47,66	47,66	0,00
1 221110056	Scalcomputers Sociedade Unipessoal Lda	0,00	0,00	695,00	695,00	0,00
1 221110057	Roques Vale do Tejo - Comercio de Automoveis s a	0,00	0,00	19.683,00	19.683,00	0,00
1 221110058	Designio Incognito	0,00	0,00	0,00	12,30	12,30 C
228	Fornecedores - Adiantamentos a fornecedores	0,00	0,00	170,00	0,00	170,00 D
2282	Relativos a outros bens e serviços	0,00	0,00	170,00	0,00	170,00 D
1 22829	Francisco Antunes Luis	0,00	0,00	170,00	0,00	170,00 D
23	Pessoal	0,00	0,00	61.608,36	62.619,81	1.011,45 C
231	Remunerações a pagar	0,00	0,00	61.608,36	62.619,81	1.011,45 C
2312	Ao pessoal	0,00	0,00	61.608,36	62.619,81	1.011,45 C
1 23121	Vencimentos	0,00	0,00	61.608,36	62.619,81	1.011,45 C
24	Estado e outros entes públicos	0,00	0,00	24.343,59	25.508,20	1.164,61 C
242	Retenção de impostos sobre rendimentos	0,00	0,00	1.635,70	1.635,70	0,00
1 2421	Trabalho dependente	0,00	0,00	1.062,00	1.062,00	0,00
2422	Trabalho independente	0,00	0,00	573,70	573,70	0,00
24221	Trabalho independente	0,00	0,00	573,70	573,70	0,00
1 242211	Diversos	0,00	0,00	573,70	573,70	0,00
243	Imposto sobre o valor acrescentado (Iva)	0,00	0,00	1.749,74	1.749,74	0,00
1 2438	Iva - reembolsos pedidos	0,00	0,00	1.749,74	1.749,74	0,00
245	Contribuições para a segurança social	0,00	0,00	20.958,15	22.122,76	1.164,61 C
1 2452	Taxa social unica - pessoal	0,00	0,00	20.958,15	22.122,76	1.164,61 C
26	Fundadores/patrocinadores/doadores/associados/mx	0,00	0,00	1.916,00	1.894,00	22,00 D
264	Quotas	0,00	0,00	1.916,00	1.894,00	22,00 D
2641	Quotas Associados	0,00	0,00	1.916,00	1.894,00	22,00 D
1 26410002	Luis Manuel Guerra Galrinho	0,00	0,00	12,00	12,00	0,00
1 26410003	Ofélia Hipólito Pereira Mendes Maia	0,00	0,00	24,00	24,00	0,00
1 26410005	Francisco António Pimentel Eleutério	0,00	0,00	12,00	12,00	0,00
1 26410006	José Concelção Parreira Santos Cruz	0,00	0,00	42,00	42,00	0,00
1 26410007	Maria do Carmo Messejana Lobo Pinto Ferreira	0,00	0,00	12,00	12,00	0,00
1 26410008	Maria Domitília Oliveira Marecos Condesso Pedro	0,00	0,00	30,00	30,00	0,00
1 26410009	Maria Josefina Barroso p Calado Pimentel Eleutério	0,00	0,00	12,00	12,00	0,00
1 26410010	Maria Lurdes Marçal Pirão Reis	0,00	0,00	12,00	12,00	0,00
1 26410011	Julieta Reis Gomes Patrício Santos Nascimento	0,00	0,00	12,00	12,00	0,00
1 26410013	Maria Eulália Soares Duarte Fernandes	0,00	0,00	12,00	12,00	0,00
1 26410016	João Eduardo Soares Medina	0,00	0,00	12,00	12,00	0,00
1 26410017	Maria Manuela Antunes Pereira Gomes	0,00	0,00	12,00	12,00	0,00
1 26410018	Fernando Claro Santos	0,00	0,00	12,00	12,00	0,00
1 26410019	Joaquim Vítor Matias Antunes	0,00	0,00	12,00	12,00	0,00
1 26410020	Maria Helena Sousa Ferreira Santos	0,00	0,00	12,00	12,00	0,00
1 26410021	Mavilde Maria Jesus Inês Gomes	0,00	0,00	12,00	12,00	0,00
1 26410023	Anacleto Santos Fernandes Costa	0,00	0,00	30,00	30,00	0,00
1 26410024	Fernanda Santos Meireles Costa	0,00	0,00	30,00	30,00	0,00
1 26410026	Maria Joaquina Mileu Caldeirinha Mileu	0,00	0,00	36,00	36,00	0,00
1 26410027	Matilde Maria Santos Joaquim Silva	0,00	0,00	58,00	58,00	0,00
1 26410029	Maria Luísa Reis Carvalho Nascimento Fernandes	0,00	0,00	30,00	30,00	0,00
1 26410034	Fernando Alberto Ferreira Santos Rodrigues	0,00	0,00	12,00	12,00	0,00
1 26410035	Maria Assunção Santos Sampaio Costa	0,00	0,00	12,00	12,00	0,00
1 26410037	Maria Odete Jesus Alexandre Pais Pitelra	0,00	0,00	30,00	30,00	0,00
1 26410038	Ilda Jesus Proença	0,00	0,00	30,00	30,00	0,00
1 26410039	Maria Marques Mendes	0,00	0,00	30,00	30,00	0,00
1 26410042	João Luís Garcia Rosado Bastos	0,00	0,00	12,00	12,00	0,00
1 26410043	Maria Alexandra Ranito Cunha Semblante Borrego	0,00	0,00	12,00	12,00	0,00
1 26410046	Maria Clara Monteiro Sábio	0,00	0,00	12,00	12,00	0,00
1 26410048	Maria Fátima Concelção Montez Nascimento	0,00	0,00	12,00	12,00	0,00
1 26410052	Maria Jacinta Messejana Nunes	0,00	0,00	12,00	12,00	0,00
1 26410054	Maria Manuela Ferreira do Souto	0,00	0,00	12,00	12,00	0,00
1 26410055	Olimpia Maria Caero Rosado Bastos	0,00	0,00	12,00	12,00	0,00

Balancete Analítico

Apuramento

074 Centro Solidariedade Social Santarém

2005-160

506603270

Exercício de 2025



Contas : 11 a 89

Taxo.	Conta	Nome	Período		Acumulado		Saldo
			Débito	Crédito	Débito	Crédito	
1	26410057	Vitória Maria Machado Domingos Pimenta Pacheco	0,00	0,00	12,00	12,00	0,00
1	26410059	Francisco Luís Marques Cardoso	0,00	0,00	12,00	12,00	0,00
1	26410060	Isabel Maria Piedade Oliveira Baeta Graça	0,00	0,00	12,00	0,00	12,00 D
1	26410068	Maria Fernanda Conceição Oliveira	0,00	0,00	12,00	12,00	0,00
1	26410073	Ausenda Maria Gregório Amendoeira Gonçalves Neto	0,00	0,00	12,00	12,00	0,00
1	26410076	Maria Lurdes Fernandes Nicolau Mateus	0,00	0,00	12,00	12,00	0,00
1	26410079	Maria João Bernardes Monteiro Silva Pinheiro	0,00	0,00	58,00	58,00	0,00
1	26410083	Maria do Céu Dias Ramos Delgado	0,00	0,00	12,00	12,00	0,00
1	26410084	Francisco Aires Gonçalves Neto	0,00	0,00	12,00	12,00	0,00
1	26410089	Isabel Maria Mendes Alexandre Cardoso	0,00	0,00	12,00	12,00	0,00
1	26410092	Francisco Nunes Marujo	0,00	0,00	12,00	12,00	0,00
1	26410094	Maria Carolina Santos Carvalho Marujo	0,00	0,00	12,00	12,00	0,00
1	26410095	Maria Graciosa Zeferino Figueiredo Ferreira	0,00	0,00	12,00	12,00	0,00
1	26410097	Joaquim António Moraes Carrolo	0,00	0,00	12,00	12,00	0,00
1	26410098	Maria Ivone Santos Silva Duarte Moraes Carrolo	0,00	0,00	12,00	12,00	0,00
1	26410100	Paulo Jorge Andrade Gomes	0,00	0,00	12,00	12,00	0,00
1	26410110	Manuel Silva Salvaterra	0,00	0,00	12,00	12,00	0,00
1	26410114	Maria Eugénia Jacus Luz Vargas Lopes	0,00	0,00	12,00	12,00	0,00
1	26410116	Francisco Ferrelra Sequeira Franco	0,00	0,00	10,00	0,00	10,00 D
1	26410118	Graciete Mendes da Conceição da Silva Rato	0,00	0,00	12,00	12,00	0,00
1	26410119	Gracinda Gomes Dourado Mendes Maria	0,00	0,00	24,00	24,00	0,00
1	26410120	Joaquim José Mendes Maria	0,00	0,00	24,00	24,00	0,00
1	26410122	Maria Ermelinda Lopes Gomes Brito Cunha	0,00	0,00	12,00	12,00	0,00
1	26410124	José Manuel António	0,00	0,00	12,00	12,00	0,00
1	26410128	Isabel Maria Leitão Oliveira Soares Malaca	0,00	0,00	12,00	12,00	0,00
1	26410130	Maria Helena Ferreira Silva Lanceiro Velez	0,00	0,00	30,00	30,00	0,00
1	26410131	Maria Luiza Antunes Santos Galrinho	0,00	0,00	12,00	12,00	0,00
1	26410132	Sandra Isabel Antunes Amaro Guerra Galrinho	0,00	0,00	30,00	30,00	0,00
1	26410133	Maria Felicidade Rodrigues Faustino Marques	0,00	0,00	12,00	12,00	0,00
1	26410138	Vitor Manuel Montez Amaral	0,00	0,00	12,00	12,00	0,00
1	26410139	Teresa Catarina Pereira Mala	0,00	0,00	56,00	56,00	0,00
1	26410140	Alberto Martins	0,00	0,00	12,00	12,00	0,00
1	26410141	Amália Donatila Alves Martins	0,00	0,00	12,00	12,00	0,00
1	26410151	Maria Otília Costa Semblante Cardoso	0,00	0,00	18,00	18,00	0,00
1	26410152	Maria Fernanda Genoveva Teixeira Rodrigues	0,00	0,00	12,00	12,00	0,00
1	26410156	Manuel João Domingos Júlio	0,00	0,00	58,00	58,00	0,00
1	26410158	Joaquim Vale Cruz	0,00	0,00	24,00	24,00	0,00
1	26410160	Maria Fernanda Neves Silva Victor	0,00	0,00	12,00	12,00	0,00
1	26410162	Victor Manuel Soares Duarte	0,00	0,00	12,00	12,00	0,00
1	26410165	Lisete Coelho Pereira Santos Rodrigues	0,00	0,00	12,00	12,00	0,00
1	26410169	Maria João Selada Almeida Batista Carvalho Silva	0,00	0,00	12,00	12,00	0,00
1	26410170	Maria José Santos Costa Simplicio	0,00	0,00	12,00	12,00	0,00
1	26410176	Joaquim Marecos Pedro	0,00	0,00	30,00	30,00	0,00
1	26410178	Maria Fátima Carvalho Marecos	0,00	0,00	12,00	12,00	0,00
1	26410180	Maria Fernanda Batista Madeira	0,00	0,00	12,00	12,00	0,00
1	26410181	Maria Fernanda Silva Tofes	0,00	0,00	12,00	12,00	0,00
1	26410183	Maria Cidália Rodrigues Pedro Prata Leal	0,00	0,00	12,00	12,00	0,00
1	26410185	Manuel José Moreno Luís	0,00	0,00	12,00	12,00	0,00
1	26410186	Silvete Cardoso Ferreira Moreno Luís	0,00	0,00	12,00	12,00	0,00
1	26410190	Augusto José Santos Costa	0,00	0,00	12,00	12,00	0,00
1	26410201	António Soares Gabriel Bernardes	0,00	0,00	30,00	30,00	0,00
1	26410202	Maria Cidália Correia Moacho Jorge Rodrigues	0,00	0,00	12,00	12,00	0,00
1	26410206	Dália Maria Justo Carlotto Félix Louro	0,00	0,00	58,00	58,00	0,00
1	26410209	José Luís Silva Caetano Latoeiro	0,00	0,00	12,00	12,00	0,00
1	26410210	Olga de Jesus Rita Maria Calado Madeira	0,00	0,00	12,00	12,00	0,00
1	26410211	Maria Lisete Pereira Marques Martins	0,00	0,00	12,00	12,00	0,00
1	26410212	Rui Caldeira de Figueiredo Pereira	0,00	0,00	12,00	12,00	0,00
1	26410213	Maria Manuela Pequito Esteves	0,00	0,00	12,00	12,00	0,00
1	26410214	Maria Celeste Duarte Nunes	0,00	0,00	12,00	12,00	0,00
1	26410216	Maria Luísa Amaral Sacadura Borges Coelho	0,00	0,00	12,00	12,00	0,00
1	26410221	Sérgio Anselmo Campos Rato	0,00	0,00	12,00	12,00	0,00
1	26410222	Anabela Maria Pimpão dos Santos Rato	0,00	0,00	12,00	12,00	0,00
1	26410223	Gonçalo Nuno Dragoi Antunes Guerra Galrinho	0,00	0,00	12,00	12,00	0,00
1	26410224	Ruxandra Dragoi Antunes Guerra Galrinho	0,00	0,00	12,00	12,00	0,00
1	26410228	António Manuel Violante da Conceição	0,00	0,00	12,00	12,00	0,00

Balancete Analítico

Apuramento

074 Centro Solidariedade Social Santarém

2005-160
506603270

Exercício de 2025

Contas : 11 a 89

Taxo. Conta	Nome	Período		Acumulado		Saldo	
		Débito	Crédito	Débito	Crédito		
1	26410229	Madalena da Soledade Pereira Barroso	0,00	0,00	12,00	12,00	0,00
1	26410230	Rui Dias Mota	0,00	0,00	12,00	12,00	0,00
1	26410231	Maria Gabriela Bastos Neves Mota	0,00	0,00	12,00	12,00	0,00
1	26410232	Maria José Guerra Galrinho Vicente	0,00	0,00	40,00	40,00	0,00
1	26410235	Maria Manuela Leirão Baeta Inglês	0,00	0,00	12,00	12,00	0,00
1	26410238	Ana Maria Barreto Almeida Costa	0,00	0,00	12,00	12,00	0,00
1	26410241	Afonso Marques Nóbrega Jardim	0,00	0,00	30,00	30,00	0,00
1	26410242	Isaura Maria Machado Lopes	0,00	0,00	30,00	30,00	0,00
1	26410246	Cristina Margarida Gomes Casanova Pereira Martins	0,00	0,00	12,00	12,00	0,00
1	26410249	José António Pisco Borrego	0,00	0,00	12,00	12,00	0,00
1	26410250	Joaquim Duarte Félix	0,00	0,00	12,00	12,00	0,00
1	26410251	Maria Celeste Rosa Vitorino Duarte Félix	0,00	0,00	12,00	12,00	0,00
	27	Outras contas a receber e a pagar	0,00	0,00	23.448,17	33.058,79	9.610,62 C
	272	Devedores e credores por acréscimos (per	0,00	0,00	19.692,03	28.093,17	8.401,14 C
	2721	Devedores por acréscimos de rendimentos	0,00	0,00	8.100,14	7.500,00	600,14 D
1	27213	Subsídios ainda não recebidos	0,00	0,00	7.500,00	7.500,00	0,00
1	27219	Outros acréscimos de proveitos	0,00	0,00	600,14	0,00	600,14 D
	2722	Credores por acréscimos de gastos	0,00	0,00	11.591,89	20.593,17	9.001,28 C
1	27222	Remunerações a liquidar	0,00	0,00	11.520,66	20.521,94	9.001,28 C
	27229	Outros acréscimos de custos	0,00	0,00	71,23	71,23	0,00
1	272291	Água	0,00	0,00	44,12	44,12	0,00
1	272293	Comunicações	0,00	0,00	27,11	27,11	0,00
	278	Outros devedores e credores	0,00	0,00	3.756,14	4.965,62	1.209,48 C
	2781	Outros devedores e credores - Corrente	0,00	0,00	3.756,14	4.965,62	1.209,48 C
1	27811	Sindicatos	0,00	0,00	103,36	104,29	0,93 C
	27814	Devedores e credores diversos	0,00	0,00	3.622,78	4.861,33	1.238,55 C
1	278144	Reconciliação bancária	0,00	0,00	3.622,78	4.861,33	1.238,55 C
	27819	Outros	0,00	0,00	30,00	0,00	30,00 D
1	278192	Jola UDIPS Santarém	0,00	0,00	30,00	0,00	30,00 D
	28	Diferimentos	0,00	0,00	2.045,35	1.197,49	847,86 D
	281	Gastos a reconhecer	0,00	0,00	2.045,35	1.197,49	847,86 D
	2812	Seguros	0,00	0,00	2.045,35	1.197,49	847,86 D
1	28121	Viaturas ligeiras de passageiros	0,00	0,00	146,67	146,67	0,00
1	28122	Acidentes do trabalho	0,00	0,00	262,37	178,04	84,33 D
1	28123	Acidentes pessoais	0,00	0,00	180,33	90,96	89,37 D
1	28124	Outros	0,00	0,00	1.455,98	781,82	674,16 D
		Total da Classe	0,00	0,00	245.506,27	257.771,00	12.264,73 C
		Investimentos					
	41	Investimentos financeiros	0,00	0,00	5.093,93	2.517,15	2.576,78 D
	414	Investimentos noutras empresas	0,00	0,00	5.093,93	2.517,15	2.576,78 D
	4149	Outras aplicações Financeiras	0,00	0,00	5.093,93	2.517,15	2.576,78 D
1	41491	Fundos Compensação Trabalho	0,00	0,00	5.093,93	2.517,15	2.576,78 D
	43	Activos fixos tangíveis	0,00	0,00	94.880,50	57.086,55	37.793,95 D
	434	Equipamento de transporte	0,00	0,00	82.915,40	10.250,00	72.665,40 D
	4341	Aquisições territorio nacional	0,00	0,00	82.915,40	10.250,00	72.665,40 D
1	43411	Com Iva dedutível	0,00	0,00	82.915,40	10.250,00	72.665,40 D
	435	Equipamento administrativo	0,00	0,00	1.715,10	0,00	1.715,10 D
	4351	Aquisições mercado nacional	0,00	0,00	1.715,10	0,00	1.715,10 D
1	43511	Com Iva dedutível	0,00	0,00	1.715,10	0,00	1.715,10 D
	438	Depreciações acumuladas	0,00	0,00	10.250,00	46.836,55	36.586,55 C
1	4384	Equipamento de transporte	0,00	0,00	10.250,00	45.121,45	34.871,45 C
1	4385	Equipamento administrativo	0,00	0,00	0,00	1.715,10	1.715,10 C
		Total da Classe	0,00	0,00	99.974,43	59.603,70	40.370,73 D
		Fundos patrimoniais					
	51	FUNDOS	0,00	0,00	0,00	368,49	368,49 C
	511	FUNDOS PATRIMONIAIS	0,00	0,00	0,00	368,49	368,49 C
1	51101	...	0,00	0,00	0,00	368,49	368,49 C
	56	Resultados transitados	0,00	0,00	60.180,67	250.440,73	190.260,06 C
1	561	Exercícios anteriores	0,00	0,00	12.845,76	237.594,97	224.749,21 C

Balancete Analítico
Apuramento

074 Centro Solidariedade Social Santarém
2005-160
506603270

Contas : 11 a 89

Exercício de **2025**

Taxo.	Conta	Nome	Período		Acumulado		Saldo
			Débito	Crédito	Débito	Crédito	
1	562	Último exercício	0,00	0,00	47.334,91	12.845,76	34.489,15 D
	59	Outras variações nos fundos patrimoniais	0,00	0,00	6.250,00	18.950,00	12.700,00 C
	593	Subsídios	0,00	0,00	6.250,00	18.750,00	12.500,00 C
	5931	Subsídios atribuídos	0,00	0,00	6.250,00	18.750,00	12.500,00 C
	59311	Subsídios para investimentos	0,00	0,00	6.250,00	18.750,00	12.500,00 C
1	593111	Antes de imposto sobre o rendimento	0,00	0,00	6.250,00	18.750,00	12.500,00 C
1	594	Doações	0,00	0,00	0,00	200,00	200,00 C
Total da Classe			0,00	0,00	66.430,67	269.759,22	203.328,55 C
Gastos							
	62	Fornecimentos e serviços externos	0,00	54.026,42	56.349,78	56.349,78	0,00
	622	Serviços especializados	0,00	9.315,95	9.315,95	9.315,95	0,00
	6221	Trabalhos especializados	0,00	3.791,25	3.791,25	3.791,25	0,00
	62211	Aquisições território nacional	0,00	3.791,25	3.791,25	3.791,25	0,00
1	622111	Com iva dedutível	0,00	3.791,25	3.791,25	3.791,25	0,00
	6223	Vigilância e segurança	0,00	647,91	647,91	647,91	0,00
1	62231	Com iva dedutível	0,00	647,91	647,91	647,91	0,00
	6224	Honorários	0,00	3.038,10	3.038,10	3.038,10	0,00
	62241	Devidos residentes territ.Nacional	0,00	3.038,10	3.038,10	3.038,10	0,00
	622413	Outras (rei)	0,00	3.038,10	3.038,10	3.038,10	0,00
1	6224134	Francisco Antunes Luis	0,00	3.025,80	3.025,80	3.025,80	0,00
1	6224135	Nidia Alexandra Silva Monteiro Gomes	0,00	12,30	12,30	12,30	0,00
	6226	Conservação e reparação	0,00	1.699,83	1.699,83	1.699,83	0,00
	62261	De equipamento de transporte	0,00	1.180,24	1.180,24	1.180,24	0,00
	622611	Aquisições território nacional	0,00	1.180,24	1.180,24	1.180,24	0,00
	6226111	Com iva dedutível	0,00	590,92	590,92	590,92	0,00
1	62261111	Viaturas de Mercadorias	0,00	590,92	590,92	590,92	0,00
	6226114	Iva Artigo 21º	0,00	589,32	589,32	589,32	0,00
1	62261141	Iva Art. 21º < 37500 (IRS < 30000)	0,00	589,32	589,32	589,32	0,00
	62263	De outro equipamento	0,00	519,59	519,59	519,59	0,00
	622631	Aquisições território nacional	0,00	519,59	519,59	519,59	0,00
	6226311	Com iva dedutível	0,00	519,59	519,59	519,59	0,00
1	62263111	Equipamento "G"	0,00	519,59	519,59	519,59	0,00
1	6227	Serviços bancários	0,00	138,86	138,86	138,86	0,00
	623	Materiais	0,00	4.920,86	4.957,76	4.957,76	0,00
	6231	Ferramentas e utensílios de desgaste ráp	0,00	1.699,39	1.699,39	1.699,39	0,00
	62311	Aquisições território nacional	0,00	1.699,39	1.699,39	1.699,39	0,00
1	623111	Com iva dedutível	0,00	1.699,39	1.699,39	1.699,39	0,00
	6233	Material de escritório	0,00	2.414,87	2.451,77	2.451,77	0,00
	62331	Aquisições território nacional	0,00	2.414,87	2.451,77	2.451,77	0,00
1	623311	Com iva dedutível	0,00	2.414,87	2.451,77	2.451,77	0,00
	6234	Artigos para oferta	0,00	806,60	806,60	806,60	0,00
	62341	Aquisições território nacional	0,00	806,60	806,60	806,60	0,00
1	623412	Com iva nao dedutível	0,00	806,60	806,60	806,60	0,00
	624	Energia e fluidos	0,00	5.556,71	5.556,71	5.556,71	0,00
	6241	Electricidade	0,00	2.726,61	2.726,61	2.726,61	0,00
1	62411	Com iva dedutível	0,00	2.726,61	2.726,61	2.726,61	0,00
	6242	Combustíveis	0,00	2.165,39	2.165,39	2.165,39	0,00
	62421	Aquisições mercado nacional	0,00	2.165,39	2.165,39	2.165,39	0,00
	624211	Gasoleo	0,00	1.913,03	1.913,03	1.913,03	0,00
	6242112	V.Lig.Mercadorias - iva dedutível 50%	0,00	740,00	740,00	740,00	0,00
1	62421121	74 - NM - 66	0,00	740,00	740,00	740,00	0,00
	6242114	Gasoleo GPL/GVN V.Ligeiras Passageiros. - iva nao c	0,00	1.173,03	1.173,03	1.173,03	0,00
1	62421141	Iva Art. 21º < 37500 (IRS < 30000)	0,00	1.173,03	1.173,03	1.173,03	0,00
	624212	Gasolina	0,00	230,00	230,00	230,00	0,00
	6242121	Gasolina V.Passageiros	0,00	230,00	230,00	230,00	0,00
1	62421211	Iva Art. 21º < 37500 (IRS < 30000)	0,00	230,00	230,00	230,00	0,00
	624213	Outros combustíveis	0,00	22,36	22,36	22,36	0,00
	6242134	Outros combustíveis - Iva Art. 21º	0,00	22,36	22,36	22,36	0,00
1	62421341	Iva Art. 21º < 37500	0,00	22,36	22,36	22,36	0,00
	6243	Água	0,00	489,11	489,11	489,11	0,00
1	62431	Com iva dedutível	0,00	202,58	202,58	202,58	0,00
1	62432	Com iva nao dedutível	0,00	286,53	286,53	286,53	0,00
	6248	Outros	0,00	175,60	175,60	175,60	0,00

Balancete Analítico
Apuramento

074 Centro Solidariedade Social Santarém
2005-160
506603270



Contas : 11 a 89

Exercicio de **2025**

Taxo.	Conta	Nome	Período		Acumulado		Saldo
			Débito	Crédito	Débito	Crédito	
	62481	Aquisições território nacional	0,00	175,60	175,60	175,60	0,00
1	624811	Com iva dedutível	0,00	175,60	175,60	175,60	0,00
	625	Deslocações, estadas e transportes	0,00	347,20	347,20	347,20	0,00
	6251	Deslocações e estadas	0,00	347,20	347,20	347,20	0,00
	62511	Aquisições território nacional	0,00	347,20	347,20	347,20	0,00
1	625111	Deslocações	0,00	64,00	64,00	64,00	0,00
1	625112	Alimentação e estadas	0,00	148,75	148,75	148,75	0,00
	625114	Portagens	0,00	63,45	63,45	63,45	0,00
	6251141	Com iva não dedutível (sujeitas a TA)	0,00	63,45	63,45	63,45	0,00
1	62511411	Iva Art. 21º < 37500 (IRS < 30000)	0,00	63,45	63,45	63,45	0,00
	625115	Estacionamentos	0,00	71,00	71,00	71,00	0,00
	6251151	Com iva não dedutível (sujeitas a TA)	0,00	71,00	71,00	71,00	0,00
1	62511511	Iva Art. 21º < 37500 (IRS < 30000)	0,00	71,00	71,00	71,00	0,00
	626	Serviços diversos	0,00	33.885,70	36.172,16	36.172,16	0,00
	6262	Comunicação	0,00	1.155,69	1.189,40	1.189,40	0,00
1	62621	Com iva dedutível	0,00	1.154,02	1.187,73	1.187,73	0,00
1	62623	Outras (rei/repr)	0,00	1,67	1,67	1,67	0,00
	6263	Seguros	0,00	1.934,00	3.345,37	3.345,37	0,00
1	62632	Acidentes pessoais	0,00	195,82	238,82	238,82	0,00
	62636	Viaturas	0,00	1.142,34	1.142,34	1.142,34	0,00
1	626361	Viaturas Mercadorias	0,00	924,52	924,52	924,52	0,00
	626362	Viaturas Passageiros	0,00	217,82	217,82	217,82	0,00
1	6263621	Iva Art. 21º < 37500 (IRS < 30000)	0,00	217,82	217,82	217,82	0,00
1	62638	Outros seguros	0,00	595,84	1.964,21	1.964,21	0,00
	6266	Despesas de representação	0,00	1.370,24	1.370,24	1.370,24	0,00
1	62662	Com iva nao dedutível	0,00	1.370,24	1.370,24	1.370,24	0,00
	6267	Limpeza, higiene e conforto	0,00	952,91	952,91	952,91	0,00
	62671	Aquisições território nacional	0,00	952,91	952,91	952,91	0,00
1	626711	Com iva dedutível	0,00	952,91	952,91	952,91	0,00
	6268	Outros serviços	0,00	28.472,86	29.314,24	29.314,24	0,00
	62681	Aquisições território nacional	0,00	28.472,86	29.314,24	29.314,24	0,00
	626811	Com iva dedutível	0,00	28.466,91	29.308,29	29.308,29	0,00
1	6268111	Diversas	0,00	138,75	138,75	138,75	0,00
1	62681112	lavandaria	0,00	2.612,74	2.612,74	2.612,74	0,00
1	6268113	Serviço de Alimentação	0,00	24.483,42	25.324,80	25.324,80	0,00
1	6268114	Refeições Festa de Natal	0,00	1.232,00	1.232,00	1.232,00	0,00
1	626812	Com iva nao dedutível	0,00	5,95	5,95	5,95	0,00
	63	Gastos com o pessoal	0,00	83.623,87	95.903,60	95.903,60	0,00
	632	Remunerações do pessoal	0,00	66.081,61	75.828,67	75.828,67	0,00
1	63201	Remunerações normais	0,00	54.636,78	64.383,84	64.383,84	0,00
1	63203	Subsidio de alimentação	0,00	4.416,00	4.416,00	4.416,00	0,00
1	63210	Sub.Férias e Natal	0,00	7.028,83	7.028,83	7.028,83	0,00
	634	Indemnizações	0,00	1.574,80	1.574,80	1.574,80	0,00
1	6341	Compensação Fim Contrato	0,00	1.574,80	1.574,80	1.574,80	0,00
	635	Encargos sobre remunerações	0,00	13.214,46	15.315,12	15.315,12	0,00
1	6352	Taxa social unica - pessoal	0,00	13.214,46	15.315,12	15.315,12	0,00
	636	Seguros de acidentes no trabalho e doenc	0,00	1.901,06	2.262,34	2.262,34	0,00
1	6361	Seguros acidentes trabalho	0,00	1.901,06	2.262,34	2.262,34	0,00
	638	Outros gastos com o pessoal	0,00	851,94	922,67	922,67	0,00
1	6383	Medicina no Trabalho	0,00	378,40	378,40	378,40	0,00
1	6384	Outros com iva dedutível	0,00	433,57	504,30	504,30	0,00
1	6385	Outros com iva nao dedutível	0,00	7,97	7,97	7,97	0,00
1	6387	Fardamentos	0,00	32,00	32,00	32,00	0,00
	64	Gastos de depreciação e de amortização	0,00	11.515,85	11.515,85	11.515,85	0,00
	642	Activos fixos tangíveis	0,00	11.515,85	11.515,85	11.515,85	0,00
	6424	Equipamento de transporte	0,00	11.515,85	11.515,85	11.515,85	0,00
1	64241	Equip. transporte - Diversos	0,00	11.515,85	11.515,85	11.515,85	0,00
	68	Outros gastos	0,00	3.327,61	3.327,61	3.327,61	0,00
1	688	Outros	0,00	3.327,61	3.327,61	3.327,61	0,00
	6881	Correcções relativas a períodos anterior	0,00	3.202,61	3.202,61	3.202,61	0,00
	6883	Quotizações	0,00	125,00	125,00	125,00	0,00
	68831	Fixas	0,00	125,00	125,00	125,00	0,00
1	688313	Outras (rei/repr)	0,00	125,00	125,00	125,00	0,00

Balancete Analítico

Apuramento

074 Centro Solidariedade Social Santarém

2005-160

506603270

Exercício de 2025

Contas : 11 a 89

Taxo. Conta	Nome	Período		Acumulado		Saldo	
		Débito	Crédito	Débito	Crédito		
Total da Classe		0,00	152.493,75	167.096,84	167.096,84	0,00	
Rendimentos							
	72	Prestações de serviços	58.629,48	531,10	59.160,58	59.160,58	0,00
	722	Quotizações e jóias	1.344,00	0,00	1.344,00	1.344,00	0,00
1	7221	Quotas	1.344,00	0,00	1.344,00	1.344,00	0,00
	725	Serviços Prestados	57.285,48	0,00	57.285,48	57.285,48	0,00
1	7251	Mensalidade	56.966,48	0,00	56.966,48	56.966,48	0,00
1	7252	Refeições	319,00	0,00	319,00	319,00	0,00
	728	Descontos e abatimentos	0,00	531,10	531,10	531,10	0,00
	7281	Serviço "A"	0,00	531,10	531,10	531,10	0,00
	72811	Em território nacional	0,00	531,10	531,10	531,10	0,00
1	728111	Taxa reduzida	0,00	12,00	12,00	12,00	0,00
1	728114	Serviços previstos artº.20º civa	0,00	519,10	519,10	519,10	0,00
	75	Subsídios, doações e legados à exploração	72.980,99	0,00	73.030,99	73.030,99	0,00
	751	Subsídios das entidades públicas	72.980,99	0,00	73.030,99	73.030,99	0,00
1	7511	IGFSS	72.299,29	0,00	72.299,29	72.299,29	0,00
1	7513	IEFP	128,88	0,00	128,88	128,88	0,00
1	7514	S Social Programa Adaptar +	552,82	0,00	552,82	552,82	0,00
1	7516	CMSTR Incentivo Natal	0,00	0,00	50,00	50,00	0,00
	77	Ganhos por aumentos de justo valor	59,63	0,00	59,63	59,63	0,00
	772	Em investimentos financeiros	59,63	0,00	59,63	59,63	0,00
1	7722	Outros investimentos financeiros	59,63	0,00	59,63	59,63	0,00
	78	Outros rendimentos	11.218,76	0,00	11.246,76	11.246,76	0,00
	781	Rendimentos suplementares	546,00	0,00	574,00	574,00	0,00
	7816	Outros rendimentos suplementares	546,00	0,00	574,00	574,00	0,00
	78161	Nao especific. Inerentes valor acresc.	546,00	0,00	574,00	574,00	0,00
1	781612	Isentos s/direito a dedução - Festa de Natal	546,00	0,00	574,00	574,00	0,00
	787	Rendimentos em investimentos não financeiros	2.583,00	0,00	2.583,00	2.583,00	0,00
	7871	Alienações	2.583,00	0,00	2.583,00	2.583,00	0,00
	78711	Alienação ativos fixos tangíveis	2.583,00	0,00	2.583,00	2.583,00	0,00
	787111	Valor de realização	2.583,00	0,00	2.583,00	2.583,00	0,00
1	7871114	Isentos (nº.33 artº.9º civa)	2.583,00	0,00	2.583,00	2.583,00	0,00
	788	Outros	8.089,76	0,00	8.089,76	8.089,76	0,00
1	7881	Correcções relativas a períodos anterior	908,36	0,00	908,36	908,36	0,00
1	7883	Imputação de subsídios para investimento	6.250,00	0,00	6.250,00	6.250,00	0,00
1	7885	Restituição de impostos	931,40	0,00	931,40	931,40	0,00
	79	Juros, dividendos e outros rendi.similares	621,51	0,00	621,51	621,51	0,00
	791	Juros obtidos	621,51	0,00	621,51	621,51	0,00
1	7911	De depósitos	621,51	0,00	621,51	621,51	0,00
Total da Classe		143.510,37	531,10	144.119,47	144.119,47	0,00	
Resultados							
	81	Resultado líquido do período	162.008,23	152.493,75	196.497,38	186.982,90	9.514,48 D
1	811	Resultado antes de impostos	152.493,75	152.493,75	152.493,75	152.493,75	0,00
1	818	Resultado líquido	9.514,48	0,00	44.003,63	34.489,15	9.514,48 D
Total da Classe		162.008,23	152.493,75	196.497,38	186.982,90	9.514,48 D	
Totais Balancete		305.518,60	305.518,60	1.590.140,58	1.590.140,58	0,00	



MAPA DAS MAIS-VALIAS E MENOS-VALIAS FISCAIS

Nº IDENTIFICAÇÃO FISCAL

506603270

PERÍODO DE TRIBUTAÇÃO

2025

Proj 01

NATUREZA DOS ACTIVOS:

ACTIVOS FIXOS TANGÍVEIS

ACTIVOS INTANGÍVEIS

PROPRIEDADES DE INVESTIMENTO

ACTIVOS BIOLÓGICOS NÃO CONSUMÍVEIS

PARTES DE CAPITAL

IRC

MODELO

31

Descrição dos elementos do activo	Valor de realização	Valor de aquisição para efeitos fiscais	Ano Aquisição	Valor de aquisição para efeitos contabilísticos	Depreciações / reintegrações e perdas por imparidade registadas	Mais ou menos-valia contabilística		Mais-valias não tributadas	Depreciações / reintegrações e perdas por imparidade aceites fiscalmente	Coef. desv. moeda	Mais ou menos-valia fiscal	
						Sin	Valor				Sin	Valor
1	2	3	4	5	6	7	8=2-[5-6]	9	10	11	12	13=2-[(3-9-10)*11]
434 Equipamento Transporte												
VLM RENAULT KANGOO 06-GQ-69	2.583,00	10.250,00	2013	10.250,00	10.250,00	+	2.583,00		10.250,00	1,20	+	2.583,00
Totais da Conta	2.583,00					+	2.583,00				+	2.583,00
Total Geral	2.583,00					+	2.583,00				+	2.583,00

Centro Solidariedade Social Santarém

Nº IDENTIFICAÇÃO FISCAL

50 6603270

PERÍODO DE TRIBUTAÇÃO

2025

Proj. Imobilizado Corpóreo

MAPA DE DEPRECIações E AMORTIZAções

NATUREZA DOS ACTIVOS:

ACTIVOS FIXOS TANGÍVEIS
 ACTIVOS INTANGÍVEIS
 ACTIVOS BIOLÓGICOS NÃO CONSUMÍVEIS
 PROPRIEDADES INVESTIMENTO

MÉTODOS UTILIZADOS:

QUOTAS CONSTANTES
 QUOTAS DECRESCENTES
 OUTRO

IRC

MODELO

32

Código acordo c/tab. anexa DR 25/2009	Descrição dos elementos do activo	Data		Activos			Depreciações / Amortizações e perdas imparidade contabilizadas no período	Gastos Fiscais				Taxas perdidas acumuladas	Depreciações / Amortizações e perdas imparidade não aceites como gastos	Depreciações / Amortizações e perdas imparidade recuperadas no período	
		Início Utilização		Valor contabilístico registado	Valor aquisição ou produção para efeitos fiscais	Anos Util. esperada		Depreciações e amortizações aceites em períodos anteriores	Depreciações e amortizações						Perdas Imparidade aceites no período (art.38ºCRC)
		Mês	Ano						Taxa (%)	Taxa Corrigida (%)	Limite fiscal do período				
(1)	(2)	(3)	(4)	(5)	(6)	(7)	(8)	(9)	(10)	(11)	(12)=[10*6] ou [6-9]*11	(13)	(14)	(15)=[8-[12+13]	(16)
	434 Equipamento Transporte														
2375	VLM RENAULT KANGOO 74-NM-66	02	2013	13.480,00	13.480,00		0,00	13.480,00	0,00		0,00	0,00		0,00	0,00
	Totais da Conta			13.480,00	13.480,00		0,00	13.480,00			0,00	0,00		0,00	0,00
	435 Equipamento Administrativo														
9999	COMPUTADOR CORIN		2017	811,80	811,80		0,00	811,80	0,00		0,00	0,00		0,00	0,00
9999	Computador HP DT 800		2023	713,30	713,30		0,00	713,30	0,00		0,00	0,00		0,00	0,00
	Totais da Conta			1.525,10	1.525,10		0,00	1.525,10			0,00	0,00		0,00	0,00
	BENS ADQUIRIDOS EM ESTADO DE USO														
	433 Outros Ativos Fixos Tangíveis														
9999	MOVEL ESTILO INGLES		2015	80,00	80,00	1	0,00	80,00	0,00		0,00	0,00		0,00	0,00
9999	MESA OVAL ESTILO INGLES		2015	50,00	50,00	1	0,00	50,00	0,00		0,00	0,00		0,00	0,00
9999	ESTANTE EM MADEIRA		2015	60,00	60,00	1	0,00	60,00	0,00		0,00	0,00		0,00	0,00
	Totais da Conta			190,00	190,00		0,00	190,00			0,00	0,00		0,00	0,00
Total Geral				15.195,10	15.195,10		0,00	15.195,10			0,00	0,00		0,00	0,00



MAPA DE DEPRECIÇÕES E AMORTIZAÇÕES

Nº IDENTIFICAÇÃO FISCAL

506603270

PERÍODO DE TRIBUTAÇÃO

2025

Ativos abatidos no exercício Proj Imobilizar

NATUREZA DOS ACTIVOS:

ACTIVOS FIXOS TANGÍVEIS
 ACTIVOS INTANGÍVEIS
 ACTIVOS BIOLÓGICOS NÃO CONSUMÍVEIS
 PROPRIEDADES INVESTIMENTO

MÉTODO UTILIZADO:

QUOTAS CONSTANTES
 QUOTAS DECRESCENTES
 OUTRO

IRC

MODELO **32**

Código acordo c/tab. anexa DR 25/2009	Descrição dos elementos do activo	Data		Activos			Depreciações / Amortizações e perdas imparidade contabilizadas no período	Gastos Fiscais				Taxas perdidas acumuladas	Depreciações / Amortizações e perdas imparidade não aceites como gastos	Depreciações / Amortizações e perdas imparidade recuperadas no período	
		Início Utilização		Valor contabilístico registado	Valor aquisição ou produção para efeitos fiscais	Anos Util. esperada		Depreciações e amortizações aceites em períodos anteriores	Depreciações e amortizações						Perdas Imparidade aceites no período (art.38ºCIRC)
		Mês	Ano						Taxa (%)	Taxa Corrigida (%)	Limite fiscal do período				
(1)	(2)	(3)	(4)	(5)	(6)	(7)	(8)	(9)	(10)	(11)	(12)=[10*6] ou [6-9]*11	(13)	(14)	(15)=[8-[12+13]	(16)
	BENS ADQUIRIDOS EM ESTADO DE USO														
	434 Equipamento Transporte														
2375	VLM RENAULT KANGOO 06-GQ-69		2013	10.250,00	10.250,00	4	0,00	10.250,00	0,00		0,00	0,00		0,00	0,00
	Totais da Conta			10.250,00	10.250,00		0,00	10.250,00			0,00	0,00		0,00	0,00
Total Geral				10.250,00	10.250,00		0,00	10.250,00			0,00	0,00		0,00	0,00

MAPA DE DEPRECIações E AMORTIZAções

Nº IDENTIFICAÇÃO FISCAL

506603270

PERÍODO DE TRIBUTAÇÃO

2025

Proj Subsídio ao Investimento - PRR

NATUREZA DOS ACTIVOS:

- ACTIVOS FIXOS TANGÍVEIS
- ACTIVOS INTANGÍVEIS
- ACTIVOS BIOLÓGICOS NÃO CONSUMÍVEIS
- PROPRIEDADES INVESTIMENTO

MÉTODO UTILIZADO:

- QUOTAS CONSTANTES
- QUOTAS DECRESCENTES
- OUTRO

IRC

MODELO

32

Código acordo c/tab. anexa DR 25/2009	Descrição dos elementos do activo	Data		Activos			Depreciações / Amortizações e perdas imparidade contabilizadas no período	Gastos Fiscais				Taxas perdidas acumuladas	Depreciações / Amortizações e perdas imparidade não aceites como gastos	Depreciações / Amortizações e perdas imparidade recuperadas no período	
		Início Utilização		Valbr contabilístico registado	Valor aquisição ou produção para efeitos fiscais	Anos Util. esperada		Depreciações e amortizações aceites em períodos anteriores	Depreciações e amortizações						Perdas Imparidade aceites no período (art.38ºCIRC)
		Mês	Ano						Taxa (%)	Taxa Corrigida (%)	Limite fiscal do período				
(1)	(2)	(3)	(4)	(5)	(6)	(7)	(8)	(9)	(10)	(11)	(12)=[10*6] ou [6-9]*11	(13)	(14)	(15)=[8-[12+13]	(16)
	434 Equipamento Transporte														
2375	VLM Peugeot BG-31-SG Eléctrica	01	2024	39.502,41	39.502,41		9.875,60	9.875,60	25,00		9.875,60	0,00		0,00	0,00
	Totais da Conta			39.502,41	39.502,41		9.875,60	9.875,60			9.875,60	0,00		0,00	0,00
Total Geral				39.502,41	39.502,41		9.875,60	9.875,60			9.875,60	0,00		0,00	0,00

MAPA DE DEPRECIÇÕES E AMORTIZAÇÕES

Nº IDENTIFICAÇÃO FISCAL

506603270

PERÍODO DE TRIBUTAÇÃO
2025

NATUREZA DOS ACTIVOS:

- ACTIVOS FIXOS TANGÍVEIS
- ACTIVOS INTANGÍVEIS
- ACTIVOS BIOLÓGICOS NÃO CONSUMÍVEIS
- PROPRIEDADES INVESTIMENTO

MÉTODO UTILIZADO:

- QUOTAS CONSTANTES
- QUOTAS DECRESCENTES
- OUTRO

IRC

MODELO **32**

Código acordo c/tab. anexa DR 25/2009	Descrição dos elementos do activo	Data		Activos			Depreciações / Amortizações e perdas imparidade contabilizadas no período	Depreciações e amortizações aceites em períodos anteriores	Gastos Fiscais			Perdas Imparidade aceites no período (art.38ºCIRC)	Taxas perdidas acumuladas	Depreciações / Amortizações e perdas imparidade não aceites como gastos	Depreciações / Amortizações e perdas imparidade recuperadas no período
		Início Utilização		Valor contabilístico registado	Valor aquisição ou produção para efeitos fiscais	Anos Util. esperada			Depreciações e amortizações						
		Mês	Ano						Taxa (%)	Taxa Corrigida (%)	Limite fiscal do período				
(1)	(2)	(3)	(4)	(5)	(6)	(7)	(8)	(9)	(10)	(11)	(12)=[10*6] ou [6-9]*11	(13)	(14)	(15)=[8-[12+13]	(16)
	434 Equipamento Transporte														
2375	Renault Clio VLP GPL/Gasolina 8X63XI	09	2025	19.682,99	19.682,99		1.640,25	0,00	8,33		1.640,25	0,00		0,00	0,00
	Totais da Conta			19.682,99	19.682,99		1.640,25	0,00			1.640,25	0,00		0,00	0,00
Total Geral				19.682,99	19.682,99		1.640,25	0,00			1.640,25	0,00		0,00	0,00





PARECER

DO

CONSELHO FISCAL

CENTRO SOLIDARIEDADE SOCIAL DE SANTARÉM

Avenida António Maria Batista, 3 - R/c - 2005-160 SANTARÉM
Telefone: 243 098 349 • E-mail: ccdsocialstr@gmail.com

F - 506 003 270

Parecer do Conselho Fiscal

O Conselho Fiscal da Centro de Solidariedade Social de Santarém analisou durante o exercício de 2025 os registos e documentos de contabilidade da Instituição com a regularidade e minúcia que achou necessárias, tendo obtido da Direção todos os esclarecimentos que solicitou.

Em reunião de dezoito de Março de dois mil e vinte e seis, o Conselho analisou os documentos de prestação de contas os quais refletem de forma apropriada a situação patrimonial, o resultado e a atividade do exercício e foram elaborados de acordo com as práticas contabilísticas adequadas e os normativos legais aplicáveis às instituições particulares de solidariedade social.

O resultado do exercício foi negativo de 9.514,48 €. Os Fundos Patrimoniais elevam-se a 193.814,07 € num total de Balanço de 208.161,03 €. A variação dos Fundos de Caixa no exercício foi negativa de 18.578,19 €.

O resultado líquido, apesar de negativo, reflete já o caminho para a reposição do equilíbrio económico e financeiro que a Direção encetou no início do ano, nomeadamente através do ajustamento dos custos face à redução do número de utentes do serviço de apoio domiciliário e, conseqüentemente, dos valores das mensalidades e das participações da segurança social. Esse processo encontra-se praticamente concluído, prevendo-se que no corrente ano, se não ocorrerem alterações extraordinárias à atual situação, o resultado do exercício seja já positivo.

Em conclusão, tendo em conta o referido anteriormente quanto aos documentos de prestação de contas, é parecer do Conselho Fiscal:

1. Que sejam aprovados o Relatório Anual, o Balanço, a Demonstração de Resultados, a Demonstração de Fluxos de Caixa e o Anexo relativos ao exercício de 2025;
2. Que seja aprovada a proposta da Direção de afetar o resultado líquido negativo de 9.514,48 € à conta Resultados Transitados.

E nada mais havendo a tratar foi encerrada a sessão da qual se lavrou a presente ata que vai ser assinada pelos membros do Conselho Fiscal.

Presidente




(Cristina Margarida Gomes Casanova de Pereira Martins)

Vogal



(Ana Margarida Rodrigues Ferreira Moura)

Vogal



(Rui Dias Mota)